

Envoyé en préfecture le 13/03/2026

Reçu en préfecture le 13/03/2026

Publié le

ID : 056-200027027-20260310-CFU_BP_2025-BF



Comptes financiers uniques 2025

Note de présentation

Conseil communautaire 10 mars 2026

- **Budget principal :**
 - Balance au 31 décembre 2025
 - Evolution Comptes financiers uniques 2024-2025
 - Dépenses de fonctionnement
 - Focus Charges de personnel*
 - Focus Reversements Attribution de Compensation aux communes*
 - Focus Contributions participations*
 - Focus Subventions aux associations*
 - Dépenses de fonctionnement par compétence*
 - Recettes de fonctionnement
 - Focus Impôts Ménages et Economiques*
 - Focus Subventions et participations reçues*
 - Recettes de fonctionnement par compétence*
 - Dépenses d'investissement
 - Dépenses d'investissement par compétence*
 - Restes à réaliser 2025*
 - Recettes d'investissement
 - Recettes d'investissement par compétence*
 - Restes à réaliser 2025*
 - Evolution 2022 /2025 des coûts du service public de collecte et traitement des déchets
- **Budgets annexes :**
 - SPANC
 - Transports scolaires
 - Parcs d'Activités Economiques à comptes de stocks
- **Ratios de gestion**
- **Etat de la dette**

Compte financier unique 2025 du budget principal

Envoyé en préfecture le 13/03/2026

Reçu en préfecture le 13/03/2026

Publié le

ID : 056-200027027-20260310-CFU_BP_2025-BF

Budget principal : Balance au 31 décembre 2025

Envoyé en préfecture le 13/03/2026

Reçu en préfecture le 13/03/2026

Publié le

ID : 056-200027027-20260310-CFU_BP_2025-BF

Budget Principal	Fonctionnement	Investissement	TOTAL
Dépenses	19 681 801,79 €	4 090 049,40 €	23 771 851,19 €
Recettes	21 695 491,93 €	4 558 195,72 €	26 253 687,65 €
Bilan Exercice 2025	2 013 690,14 €	468 146,32 €	2 481 836,46 €

Résultat antérieur reporté	4 241 459,18	838 723,10	5 080 182,28 €
----------------------------	--------------	------------	-----------------------

Résultats d'exécution 2025	6 255 149,32 €	1 306 869,42 €	7 562 018,74 €
-----------------------------------	-----------------------	-----------------------	-----------------------

Restes à Réaliser Dépenses		533 219,93 €
Restes à Réaliser Recettes		330 142,13 €
TOTAL Restes à Réaliser 2025		-203 077,80 €

Besoin d'affectation à minima du résultat de fonctionnement à la section d'investissement	0,00 €
--	---------------

Excédent de fonctionnement à reporter en 2026 si affectation à minima	6 255 149,32 €
--	-----------------------

Budget principal : Evolution CFU 2024 / CFU 2025

Envoyé en préfecture le 13/03/2026

Reçu en préfecture le 13/03/2026

Publié le

ID : 056-200027027-20260310-CFU_BP_2025-BF

BUDGET PRINCIPAL	CFU 2024	CFU 2025	Evolution	
			en Euros	en %
Fonctionnement				
Dépenses	18 754 849,35 €	19 681 801,79 €	926 952,44 €	4,94
Recettes	20 197 667,99 €	21 695 491,93 €	1 497 823,94 €	7,42
Bilan exercice	1 442 818,64 €	2 013 690,14 €	570 871,50 €	39,57
Excédent/Déficit antérieur reporté	3 989 729,67	4 241 459,18	251 729,51 €	6,31
Résultat Fonctionnement	5 432 548,31 €	6 255 149,32 €	822 601,01 €	15,14
Investissement				
Dépenses Investissement	5 010 271,85 €	4 090 049,40 €	-920 222,45 €	-18,37
Recettes Investissement	5 397 970,45 €	4 558 195,72 €	-839 774,73 €	-15,56
Bilan exercice	387 698,60 €	468 146,32 €	80 447,72 €	20,75
Résultat antérieur reporté	-408 011,15	838 723,10	1 246 734,25 €	-305,56
Résultat Investissement	-20 312,55 €	1 306 869,42 €	1 327 181,97 €	-6 533,80
Total Dépenses	23 765 121,20 €	23 771 851,19 €	6 729,99 €	0,03
Total Recettes	25 595 638,44 €	26 253 687,65 €	658 049,21 €	2,57
BILAN exercice	1 830 517,24 €	2 481 836,46 €	651 319,22 €	35,58
Résultat antérieur reporté	3 581 718,52 €	5 080 182,28 €	1 498 463,76 €	41,84
RESULTAT Exercice	5 412 235,76 €	7 562 018,74 €	2 149 782,98 €	39,72
Total Reste à réaliser Dépenses	553 206,51 €	533 219,93 €		
Total Reste à réaliser Recettes	341 593,21 €	330 142,13 €		
BILAN Reste à réaliser	-211 613,30 €	-203 077,80 €		
Besoin affectation a minima à la section d'investissement	231 925,85 €	0,00 €		
Décision d'affectation en investissement vote CFU	1 200 000,00 €			
Excédent fonctionnement à reporter année N+1	4 232 548,31 €	6 255 149,32 €	2 022 601,01 €	47,79

Intégration en cours d'année des résultats du budget annexe Locations immobilières cloturé fin mars

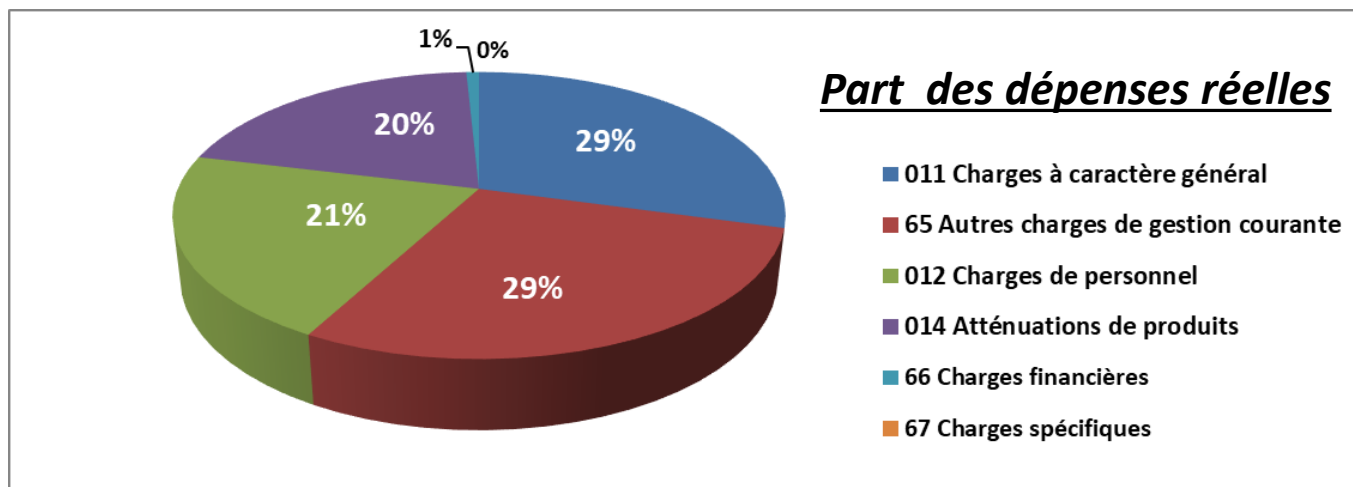
Résultat antérieur reporté	Fonctionnement	Investissement
Budget principal	4 232 548,31 €	-20 312,55 €
Budget Annexe Loc immo	8 910,87 €	859 035,65 €
TOTAL	4 241 459,18 €	838 723,10 €

Budget principal – CFU 2025 : Dépenses de fonctionnement

Envoyé en préfecture le 13/03/2026
 Reçu en préfecture le 13/03/2026
 Publié le
 ID : 056-200027027-20260310-CFU_BP_2025-BF

Dépenses de fonctionnement	BP 2025	CFU 2025	Réalisé en %
Ecritures réelles			
011 Charges à caractère général	6 815 788,87	5 133 100,40	75,31
012 Charges de personnel	4 159 072,00	3 671 622,83	88,28
014 Atténuations de produits	3 714 380,00	3 564 535,43	95,97
65 Autres charges de gestion courante	6 362 399,00	4 989 596,48	78,42
66 Charges financières	271 284,00	138 983,87	51,23
67 Charges spécifiques	56 335,00	653,90	1,16
Sous-total écriture réelles	21 379 258,87	17 498 492,91	81,85
Ecritures d'ordre ou sans réalisation			
022 Dépenses imprévues *			
023 Virement à la section d'investissement *	1 450 000,00		0,00
042 Opérations d'ordre de transfert entre section	1 622 752,00	2 179 877,88	134,33
68 Dotations aux amortissements et provisions	30 000,00	3 431,00	11,44
Sous-total Ecritures d'ordre ou sans réalisation	3 102 752,00	2 183 308,88	70,37
TOTAL Dépenses de fonctionnement	24 482 010,87	19 681 801,79	80,39

en €	en %
1 682 688,47	24,69
487 449,17	11,72
149 844,57	4,03
1 372 802,52	21,58
132 300,13	48,77
55 681,10	98,84
3 880 765,96	18,15
1 450 000,00	100,00
-557 125,88	-34,33
26 569,00	88,56
919 443,12	29,63
4 800 209,08	19,61



Evolution 2023 - 2025

Envoyé en préfecture le 13/03/2026

Reçu en préfecture le 13/03/2026

Publié le

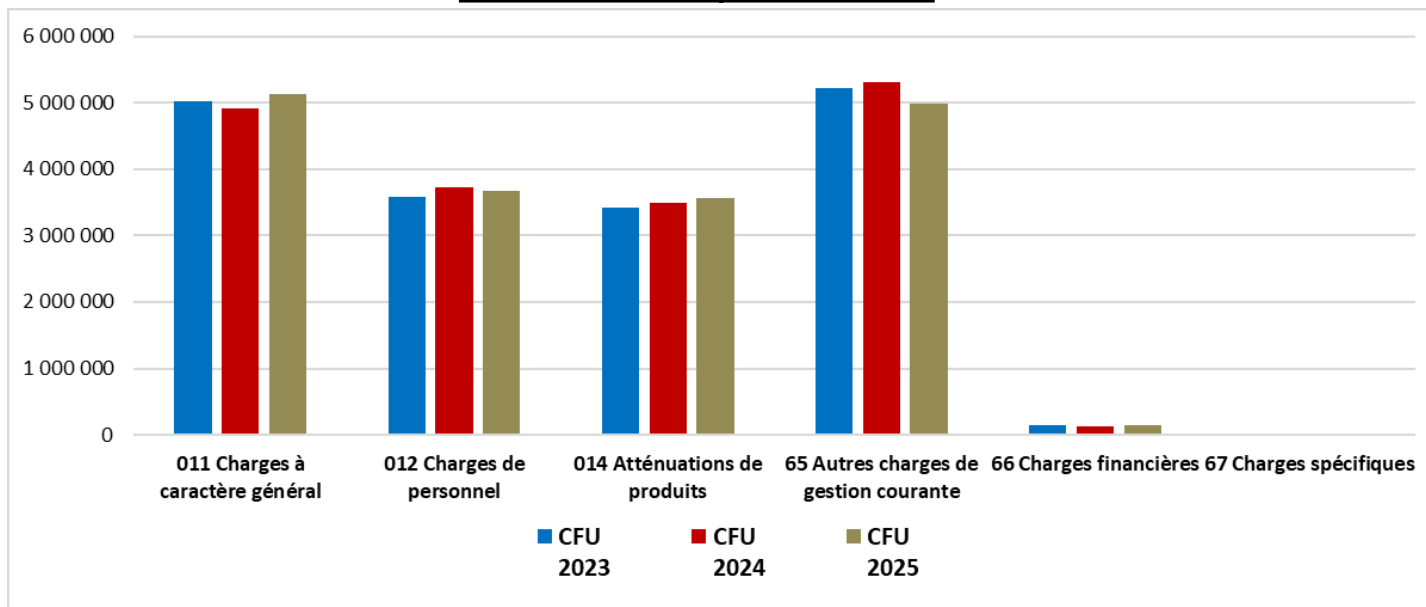
ID : 056-200027027-20260310-CFU_BP_2025-BF

Dépenses de fonctionnement	CFU 2023	CFU 2024	CFU 2025
Ecritures réelles			
011 Charges à caractère général	5 027 739,79	4 906 267,38	5 133 100,40
012 Charges de personnel	3 583 133,82	3 730 548,77	3 671 622,83
014 Atténuations de produits	3 418 575,21	3 492 207,87	3 564 535,43
65 Autres charges de gestion courante	5 223 067,81	5 306 235,00	4 989 596,48
66 Charges financières	144 258,43	136 247,82	138 983,87
67 Charges spécifiques	10 414,00	2 306,84	653,90
Sous-total écriture réelles	17 407 189,06	17 573 813,68	17 498 492,91
Ecritures d'ordre ou sans réalisation			
042 Opérations d'ordre de transfert entre section	1 110 276,68	1 165 901,10	2 179 877,88
68 Dotations aux amortissements et provisions	24 737,86	15 134,57	3 431,00
Sous-total Ecritures d'ordre ou sans réalisation	1 135 014,54	1 181 035,67	2 183 308,88
TOTAL Dépenses de fonctionnement	18 542 203,60	18 754 849,35	19 681 801,79

Evolution 2024		Evolution 2025	
en €	en %	en €	en %
226 833,02	4,62	105 360,61	2,10
-58 925,94	-1,58	88 489,01	2,47
72 327,56	2,07	145 960,22	4,27
-316 638,52	-5,97	-233 471,33	-4,47
2 736,05	2,01	-5 274,56	-3,66
-1 652,94	-71,65	-9 760,10	-93,72
-75 320,77	-0,43	91 303,85	0,52
1 013 976,78	86,97	1 069 601,20	96,34
-11 703,57	-77,33	-21 306,86	-86,13
1 002 273,21	84,86	1 048 294,34	92,36
926 952,44	4,94	1 139 598,19	6,15

* chapitre ne donnant pas lieu à réalisation

Evolution des dépenses réelles



Budget principal – Détail Dépenses de fonctionnement

Envoyé en préfecture le 13/03/2026
 Reçu en préfecture le 13/03/2026
 Publié le
 ID : 056-200027027-20260310-CFU_BP_2025-BF

- **Charges à caractère général (011) :**

CFU 2024	CFU 2025	Evolution en €	Evolution en %	Taux de réalisation 2025
4 906 267,38 €	5 133 100,40 €	226 833,02 €	4,62	75,31

Les charges à caractère général augmentent à nouveau de 4,62% entre 2024 et 2025 après la baisse de 2,42% constatée entre 2023 et 2024.

Principaux postes en hausse :

les prestations de services (611) : + 149 388 € (+ 6%) dont 28 240 € pour le service déchets (+ 1,22%), 27 770 € aux affaires générales (projets DOB logiciels métiers), 19 924 € en fauchage débroussaillage, 19 454 € en coordination jeunesse (projet DOB accompagnement renouvellement convention CAF CTG), 11 425 € pour le conseil en habitat,

Les charges d'entretien et réparation des bâtiments : + 62 618 € (+ 203 %) dont 46 545 € pour la piscine

Les cotisations d'assurances : + 29 250 € (+ 37%) à la suite du renouvellement du marché flotte automobile le 1^{er} janvier

Principaux postes en baisse :

Les charges d'entretien des voiries (- 69 459 €) et du matériel roulant (-18 557 €), les frais d'études (- 59 239€), les frais de télécommunication et d'affranchissements (- 16 524 €) et les charges de location immobilière (- 16 374 €).

Services en hausse	Evolution 2024-2025	
	en €	en %
Développement économique	67 665 €	67
Sports	58 579 €	12
Gens du voyage	48 117 €	38
Affaires générales	40 286 €	18
Aménagement du territoire	39 899 €	43
Technique entretien maintenance	33 137 €	46
Enfance Jeunesse	20 733 €	14
Tourisme	20 617 €	133
Espaces verts	19 315 €	65
Centres de secours Incendie	11 162 €	15

Services en baisse	Evolution 2024-2025	
	en €	en %
Voiries d'intérêts communautaire	112 638 €	38
Fauchage débroussaillage	19 088 €	10
Chantier d'insertion	5 680 €	7

- Charges à caractère général (011) : principaux postes de dépenses**

Evolution des postes de dépenses	CFU 2024	CFU 2025
Achats et contrats de prestations de services (Art 6042, 6045, 611)	2 682 897 €	2 836 995 €
Charges d'entretien et maintenance (Art 61521 à 6156)	591 655 €	654 983 €
Assurances (art 6161 et 6168)	79 310 €	108 560 €
Achats de fournitures et produits (Art 60623 à 6068)	98 356 €	124 391 €
Frais de nettoyage des locaux (art 6283)	65 738 €	82 682 €
Impôts, taxes et versements assimilés (art 63512 à 637)	12 841 €	27 096 €
Publicité, publications, relations publiques (art 6231 à 6238)	32 383 €	39 866 €
Fluides, eau électricité, et carburants (Art 60611 à 60622)	518 612 €	526 090 €
Redevances pour services rendus (art 6284 et 6288)	32 056 €	36 117 €
Concours divers cotisations... (art 6281)	35 461 €	38 559 €
Déplacements, missions et réceptions (art 6251 à 6257)	15 694 €	15 361 €
Charges de locations (Art 6125 à 614)	308 297 €	307 170 €
Services extérieurs divers (art 6182 à 6188 et 627)	34 488 €	30 095 €
Transports dont collectifs Piscine Sports et VAC (Art 6241 à 6248)	125 069 €	120 526 €
Rémunérations intermédiaires et honoraires (art 6225 à 6228)	22 498 €	16 841 €
Remboursement frais communes ou organismes (Art 62875 et 62878)	83 884 €	76 498 €
Frais postaux et de télécommunications (Art 6261, 6282)	85 792 €	69 268 €
Etudes (Art 617)	81 239 €	22 000 €
TOTAL 011 Charges à caractère général	4 906 267 €	5 133 100 €

Evolution 2024/2025	
en €	en %
154 098 €	5,74
63 329 €	10,70
29 250 €	36,88
26 035 €	26,47
16 944 €	25,78
14 255 €	111,02
7 484 €	23,11
7 478 €	1,44
4 061 €	12,67
3 098 €	8,74
-333 €	-2,12
-1 127 €	-0,37
-4 392 €	-12,74
-4 542 €	-3,63
-5 657 €	-25,14
-7 385 €	-8,80
-16 524 €	-19,26
-59 239 €	-72,92
226 833 €	4,62

Budget principal – Détail Dépenses de fonctionnement

Envoyé en préfecture le 13/03/2026
Reçu en préfecture le 13/03/2026
Publié le
ID : 056-200027027-20260310-CFU_BP_2025-BF

- **Charges de personnel (012) :**

CFU 2024	CFU 2025	Evolution en €	Evolution en %	Taux de réalisation 2025
3 730 548,77 €	3 671 622,83 €	-58 925,94 €	-1,58	88,28

Les charges de personnel diminuent de 1,58%. Cette baisse s'explique par des vacances de poste non remplacées immédiatement (- 87 406 € sur les rémunérations et indemnités versées), et un moindre recours à du personnel extérieur (- 17 182 €).

L'évolution de 4 points du taux de cotisation à la CNRACL pour les agents titulaires a généré une hausse de 32 851 € des cotisations retraite

Le montant des projets inscrits au DOB 2025 est de 344 961 € (616 483 € en 2024) et représentent 9% des dépenses de personnel.

- **Atténuation de produits (014) :**

CFU 2024	CFU 2025	Evolution en €	Evolution en %	Taux de réalisation 2025
3 492 207,87 €	3 564 535,43 €	72 327,56 €	2,07	95,97

- Fonds National de Garantie Individuel des Ressources (FNGIR) : 1 906 857 € (*identique à 2024*)
- Attributions de compensation positive versée aux communes : 906 334 € (*913 636 € en 2024*)
- Dotation de Solidarité Communautaire (DCS) versées aux communes : 186 637 € (*identique à 2024*)
- Reversement de taxe de séjour à l'Office de tourisme : 561 069 € (+ 27%, 441 714 € en 2024)
- Fraction de produits de fiscalité trop perçus (TFPB, THRS et CVAE) : 3 638 € (*42 056 € en 2024*)

Budget principal – Focus Charges de personnel

Envoyé en préfecture le 13/03/2026

Reçu en préfecture le 13/03/2026

Publié le

ID : 056-200027027-20260310-CFU_BP_2025-BF

Evolution 2022-2025 :

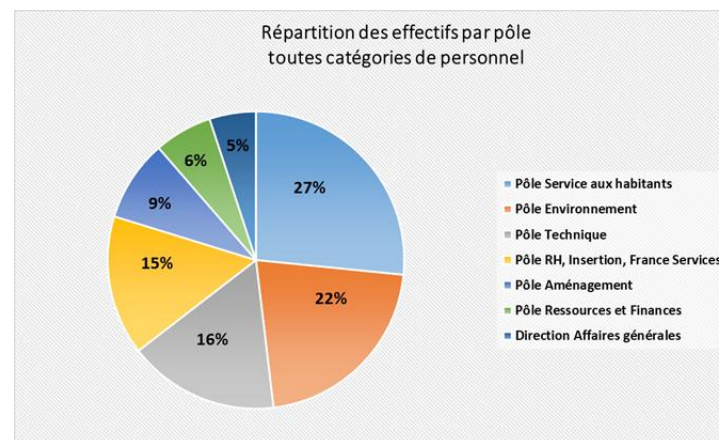
Dépenses de personnel	CFU	CFU	CFU	CFU	Evolution 2024-2025		Evolution 2022-2025	
	2022	2023	2024	2025	en euros	en %	en euros	en %
Salaires (charges comprises)	3 107 908,58 €	3 214 778,00 €	3 394 873,15 €	3 367 819,82 €	-27 053,33 €	-0,80	259 911,24 €	8,36
Emplois d'insertion	161 195,30 €	175 597,64 €	158 931,90 €	152 421,93 €	-6 509,97 €	-4,10	-8 773,37 €	-5,44
Personnel extérieur	51 933,50 €	40 354,63 €	17 239,38 €	57,04 €	-17 182,34 €	-99,67	-51 876,46 €	-99,89
Assurance du personnel	119 108,07 €	123 432,60 €	126 553,53 €	123 432,60 €	-3 120,93 €	-2,47	4 324,53 €	3,63
Versement œuvres sociales CNAS	16 960,00 €	18 161,34 €	17 649,33 €	17 712,60 €	63,27 €	0,36	752,60 €	4,44
Médecine du travail	7 915,09 €	6 950,00 €	6 805,48 €	5 898,40 €	-907,08 €	-13,33	-2 016,69 €	-25,48
Indemnités chômage	4 080,90 €	3 859,61 €	8 496,00 €	4 280,44 €	-4 215,56 €	-49,62	199,54 €	4,89
TOTAL dépenses de personnel	3 469 101,44 €	3 583 133,82 €	3 730 548,77 €	3 671 622,83 €	-58 925,94 €	-1,58	202 521,39 €	5,84

Remboursements sur rémunérations	CFU	CFU	CFU	CFU	Evolution 2024-2025		Evolution 2021-2025	
	2022	2023	2024	2025	en euros	en %	en euros	en %
Remboursement charges SS	90 174,76 €	93 370,35 €	119 775,91 €	97 696,47 €	-22 079,44 €	-18,43	7 521,71 €	8,34
Aides contrats d'insertion	174 427,74 €	202 185,74 €	153 400,29 €	169 288,65 €	15 888,36 €	10,36	-5 139,09 €	-2,95
Remboursement emplois mutualisés communes	31 416,77 €	31 379,74 €	36 457,99 €	25 471,03 €	-10 986,96 €	-30,14	-5 945,74 €	-18,93
TOTAL Remboursements	296 019,27 €	326 935,83 €	309 634,19 €	292 456,15 €	-17 178,04 €	-5,55	-3 563,12 €	-1,20

Bilan	CFU	CFU	CFU	CFU	Evolution 2024-2025		Evolution 2021-2025	
	2022	2023	2024	2025	en euros	en %	en euros	en %
	3 173 082,17 €	3 256 197,99 €	3 420 914,58 €	3 379 166,68 €	-41 747,90 €	-1,22	206 084,51 €	6,49

En 2025, diminution de 1,58% (- 58 926 €), après une hausse de 4,11% entre 2023 et 2024.

L'évolution entre 2022 et 2025 est de 5,84% (+ 202 521 €).



Budget principal – Focus Reversements AC (Attribution de Compensation)

Envoyé en préfecture le 13/03/2026
 Reçu en préfecture le 13/03/2026
 Publié le
 ID : 056-200027027-20260310-CFU_BP_2025-BF

Attributions de Compensation (AC) en fonctionnement	Montant versé AC 2024	Montant versé AC 2025	Evolution 2024-2025 en €
AC positives versées aux communes (DF)			
Ambon	128 404 €	128 404 €	0 €
Arzal	69 531 €	69 531 €	0 €
Billiers	13 318 €	13 318 €	0 €
La Roche Bernard	22 527 €	22 527 €	0 €
Le Guerno	22 281 €	22 281 €	0 €
Muzillac	594 279 €	586 977 €	-7 302 €
Nivillac	12 862 €	12 862 €	0 €
Noyal-Muzillac	411 €	411 €	0 €
Péaule	50 023 €	50 023 €	0 €
Total AC positives	913 636 €	906 334 €	-7 302 €
AC négatives versées aux communes (RF)			
Damgan	-105 889 €	-105 889 €	0 €
Marzan	-17 219 €	-17 219 €	0 €
Saint-Dolay	-70 840 €	-70 840 €	0 €
Total AC négatives	-193 948 €	-193 948 €	0 €
Total AC en fonctionnement	719 688 €	712 386 €	-7 302 €
Attributions de Compensation (AC) en Investissement	Montant versé AC 2024	Montant versé AC 2025	Evolution 2024-2025 en €
AC positives versées aux communes			
Muzillac	88 062 €	84 487 €	-3 575 €
Total AC positives	88 062 €	84 487 €	-3 575 €
Total AC en investissement	88 062 €	84 487 €	-3 575 €
Total AC	807 750 €	796 873 €	-10 877 €

Procédure de révision des AC en 2023 après transfert du restaurant scolaire à la commune de Muzillac le 1^{er} septembre 2023

Application d'un lissage de 7 ans sur les AC de Muzillac (2023/2030)

Budget principal – Détail Dépenses de fonctionnement

Envoyé en préfecture le 13/03/2026
Reçu en préfecture le 13/03/2026
Publié le
ID : 056-200027027-20260310-CFU_BP_2025-BF

- **Autres charges de gestion courante (65) :**

CFU 2024	CFU 2025	Evolution en €	Evolution en %	Taux de réalisation 2025
5 306 235,00 €	4 989 596,48 €	-316 638,52 €	-5,97	78,42

Une diminution de 316 639 € (-6 %) après une évolution de 15% entre 2022 et 2024.

Les principaux postes de dépenses :

- Contributions aux organismes de regroupement : 3 060 718 € (- 11%, 3 421 999 € en 2024) dont
2 683 662 € versés au SYSEM pour le traitement et la valorisation des déchets (- 10% , 2 983 099 € en 2024),
344 610 € versés pour la GEMAPI à l'EPTB Eaux et Vilaine (- 3,50%, 357 098 € en 2024).
- Subventions aux budgets annexes : 200 000 € (320 000 € en 2024) pour le budget annexe Transports scolaires
- Participation au Service Départemental d'Incendie et de Secours : 638 496€ (+ 8%, 591 658 € en 2024)
- Subvention versée à l'Office de Tourisme Communautaire : 309 122€ (-2%, 316 234 € en 2024)
- Subventions versées aux personnes de droit privé (associations et particuliers) : 349 203 € (+ 26%, 277 210 € en 2024)
- Subventions versées aux communes : 161 901 € (-16%, 192 419 € en 2024)
- Participation à la démoustication : 9 196 € (+ 68%, 5 484 € en 2024).

Budget principal – Focus Contributions Participations

Envoyé en préfecture le 13/03/2026

Reçu en préfecture le 13/03/2026

Publié le

ID : 056-200027027-20260310-CFU_BP_2025-BF

Adhésions et Contributions Organismes publics (Comptes 6553, 65568, 6558, 657358)		CFU 2024	CFU 2025	Evolution 2024/2025	
				en €	en %
SYSEM	Contributions Traitement et valorisation des déchets	2 983 098,97 €	2 683 861,99 €	-299 236,98 €	-10,03
SDIS du Morbihan	Contribution service Secours et incendie Casernes de Muzillac, Nivillac et Péaule	591 658,00 €	638 496,00 €	46 838,00 €	7,92
EPTB Eaux et Vilaine	Participation statutaire GEMAPI	357 098,14 €	344 610,14 €	-12 488,00 €	-3,50
Syndicat mixte Mégalis Bretagne	Participation statutaire, contribution bouquet de services numériques, fonctionnement phase 2 THD déploiement fibre optique, MAJ Données ortho et service mobilité Ouest Go	28 510,59 €	28 649,58 €	138,99 €	0,49
GMVA Entente Pays de Vannes	Participation fonctionnement Contrats Pays de Vannes	22 998,18 €	23 169,48 €	171,30 €	0,74
PETR Pays de Ploermel	Participation Contrat local de santé	9 798,20 €	12 732,00 €	2 933,80 €	29,94
Conseil départemental du Morbihan	Participation aux frais de démoustication	5 484,42 €	9 196,41 €	3 711,99 €	67,68
GMVA - AQTA Destination touristique	Participation actions développement Pistes cyclables et Nautisme	-2 250,77 €	6 530,00 €	8 780,77 €	-390,12
Syndicat mixte PNR du Golfe du Morbihan	Participation statutaire	3 420,00 €	3 434,00 €	14,00 €	0,41
GMVA Convention GEMA	Contributions aux actions GEMA 2023-2024	4 696,00 €	3 397,17 €	-1 298,83 €	-27,66
GMVA - Territoire d'industrie	Contrib au financement d'un chef de projet Territoire d'Industrie Pays de Vannes	2 886,23 €	1 210,40 €	-1 675,83 €	-58,06
GIP Innovalys	Frais d'analyses eaux laboratoire départemental	1 134,18 €	1 199,10 €	64,92 €	5,72
PETR du Pays de Saint Malo	Contribution au fonctionnement d'un poste d'ingénierie Inter-SCOT	779,00 €	779,00 €	0,00 €	0,00
Morbihan Energies	Contrib financière extension réseau électrique pour collectif PA Corne du Cerf ARZAL	11 600,00 €	162,00 €	-11 438,00 €	-98,60
TOTAL Adhésions et Contributions Organismes publics		4 020 911,14 €	3 757 427,27 €	-263 483,87 €	-6,55

Contributions Organismes privés (Comptes 65748)		CFU 2024	CFU 2025	Evolution 2024/2025	
				en €	en %
Ass. Espace Autonomie	Participation Espace Autonomie Est Morbihan	35 000,00 €	35 000,00 €	0,00 €	0,00
Mission Locale du Pays de Vannes	Accueil jeunes demandeurs d'emploi (secteur Muzillac)	26 943,67 €	27 225,28 €	281,61 €	1,05
Mission Locale du Pays de Redon	Accueil jeunes demandeurs d'emploi (secteur La Roche-Bernard)	15 022,16 €	15 022,16 €	0,00 €	0,00
Initiative Vannes	Contribution annuelle et accompagnement créateurs d'entreprise	22 060,00 €	21 058,20 €	-1 001,80 €	-4,54
VIPE Agence de développement économique	Agence de développement économique technopole du Pays de Vannes	10 500,00 €	10 700,00 €	200,00 €	1,90
TOTAL Adhésions et Contributions Organismes privés		109 525,83 €	109 005,64 €	-520,19 €	-0,47

Budget principal – Focus Contributions Participation

Envoyé en préfecture le 13/03/2026

Reçu en préfecture le 13/03/2026

Publié le

ID : 056-200027027-20260310-CFU_BP_2025-BF

Participations versées aux communes membres (Compte 657341)		CFU 2024	CFU 2025	Evolution 2024/2025	
				en €	en %
Communes de Muzillac et Nivillac	Culture - Programme jeunesse "Entre cours et jardins"	94 098,91 €	98 059,00 €	3 960,09 €	4,21
Communes membres du GFP	Déchets Reversement Citéo soutien LDA (lutte déchets abandonnés)	71 803,20 €	37 112,80 €	-34 690,40 €	-48,31
Communes d'Ambon, Arzal, Billiers, Marzan, Nivillac, Noyal-Muzillac, Péaule, Saint Dolay	Aides Agences postales communales	19 200,00 €	19 200,00 €	0,00 €	0,00
Communes de Damgan, Nivillac, Péaule	Reversement bonus sur contribution SDIS (SPV)	7 317,00 €	7 467,00 €	150,00 €	2,05
Commune de Nivillac	Mutualisation sortie vacances à la carte	0,00 €	62,00 €	62,00 €	
TOTAL Participations versées aux communes membres		192 419,11 €	161 900,80 €	-30 518,31 €	-15,86

Concours divers Cotisations (Compte 6281)		CFU 2024	CFU 2025	Evolution 2024/2025	
				en €	en %
Association Alliance intermétropolitaine	Affaires générales - Cotisation	4 395,00 €	3 562,92 €	-832,08 €	-18,93
Association des Communautés de France	Affaires générales - Cotisation	3 223,00 €	3 266,01 €	43,01 €	1,33
Association des Maires et Présidents EPCI	Affaires générales - Cotisation	1 377,10 €	1 425,17 €	48,07 €	3,49
RESAH groupement d'achats	Affaires générales - Groupement d'achats - Cotisation	600,00 €	1 100,00 €	500,00 €	83,33
Association RESECO	Affaires générales - Groupement d'achats - Cotisation	600,00 €	600,00 €	0,00 €	0,00
Agora Store	Affaires générales - Frais d'adhésion à la plateforme		480,00 €	480,00 €	
CDGFPT	Affaires générales - Cotisation	420,00 €	420,00 €	0,00 €	0,00
Association Service Commun d'Achats (SCA)	Affaires générales - Groupement d'achats - Cotisation	10,00 €	10,00 €	0,00 €	0,00
Association nationale DRH	Affaires générales - Ressources humaines - Cotisation	32,00 €		-32,00 €	-100,00
Fédération nationale des SCOT	Aménagement du territoire - Cotisation	330,00 €	330,00 €	0,00 €	0,00
Chantier école réseau insertion	Chantier d'insertion - Cotisation adhésion	418,00 €	543,40 €	125,40 €	30,00
FNCCR	Cycles de l'eau - Cotisation		1 102,00 €	1 102,00 €	
Ass. Réseau compost citoyen	Déchets - Cotisation adhésion		500,00 €	500,00 €	
SPEF Bretagne	France services Espace Emploi Formation - Frais adhésion réseau	475,00 €	325,00 €	-150,00 €	-31,58
ADIL du Morbihan	Habitat - Cotisation	10 072,00 €	12 445,00 €	2 373,00 €	23,56
Ass. Vélo et marche	Mobilité - Cotisation	644,00 €	637,00 €	-7,00 €	-1,09
GIP Observatoire environnement Bretagne (OEB)	PCAET - Cotisation	1 452,00 €	1 465,00 €	13,00 €	0,90
Association Clim Action Bretagne	PCAET - Cotisation	1 120,00 €	1 120,00 €	0,00 €	0,00
Association Taranis - Breizh Alec	PCAET - Cotisation	568,96 €	568,96 €	0,00 €	0,00
Ass. CLER	PCAET - Cotisation	222,00 €	222,00 €	0,00 €	0,00
EPA CEREMA	Services techniques - Cotisation	1 436,50 €	1 436,50 €	0,00 €	0,00
Profession Sports 56	Sports scolaires - Cotisation	65,00 €		-65,00 €	-100,00
Association Stations littorales touristiques	Tourisme - Cotisation	4 500,00 €	4 500,00 €	0,00 €	0,00
Ass. ADT du Morbihan	Tourisme - Cotisation	2 500,00 €	2 500,00 €	0,00 €	0,00
Fondation du patrimoine	Tourisme - Cotisation	1 000,00 €	0,00 €	-1 000,00 €	-100,00
TOTAL Concours divers Cotisations		35 460,56 €	38 558,96 €	3 098,40 €	8,74

Budget principal – Focus Contributions Participations

Envoyé en préfecture le 13/03/2026

Reçu en préfecture le 13/03/2026

Publié le

ID : 056-200027027-20260310-CFU_BP_2025-BF

Remboursement de frais aux communes membres (mutualisation) (Compte 62875)		CFU 2024	CFU 2025	Evolution 2024/2025	
				en €	en %
Communes de Marzan, Muzillac, Nivillac	Collèges Utilisation salles de sports par collège et sports	27 482,50 €	27 588,75 €	106,25 €	0,39
Commune de Muzillac	Livraison et repas la Marinière et ALSH Vacances à la carte	43 685,03 €	38 863,55 €	-4 821,48 €	-11,04
Commune de La Guerno	Frais pour entretien des terrains de rugby	-3 844,70 €	1 000,00 €	4 844,70 €	-126,01
Commune de Muzillac	Utilisation salles du Cossec ALSH Vacances à la carte	1 243,00 €	1 144,00 €	-99,00 €	-7,96
Communes de Arzal, Marzan, Péaule, Saint-Dolay	Remboursement frais installation prise de rechargement véhicules électriques	4 127,51 €	213,46 €	-3 914,05 €	-94,83
Commune de Nivillac	Mutualisation animation accueil de loisirs		32,50 €	32,50 €	
Communes de La Roche-Bernard, Nivillac	Solidarités Frais de transports denrées banque alimentaire rattachement	2 655,50 €	-804,00 €	-3 459,50 €	-130,28
TOTAL Remboursement de frais aux communes membres		75 348,84 €	68 038,26 €	-7 310,58 €	-9,70

Remboursement de frais à d'autres organismes (mutualisation) (Comptes 62878)		CFU 2024	CFU 2025	Evolution 2024/2025	
				en €	en %
AUXIFIP	Gendarmerie Remboursement taxe foncière	7 421,00 €	7 735,00 €	314,00 €	4,23
Office municipal jeunesse Muzillac	ALSH Vacances à la carte Remboursement utilisation minigolf	150,00 €	150,00 €	0,00 €	0,00
Régie "Gens du voyage"	Remboursement cautions et fluides	600,00 €	240,00 €	-360,00 €	-60,00
Ass. Maraudeurs et compagnie	Spectacle et exposition Kolelo		168,00 €	168,00 €	
Résidents La Marinière	Remboursement frais de covoiturage		59,00 €	59,00 €	
CDGFPT	Refacturation conseil de discipline		108,20 €	108,20 €	
SCI Arc en ciel	Remboursement Taxe Foncière	327,80 €		-327,80 €	-100,00
Agents	Remboursement visite médicale permis	36,00 €		-36,00 €	-100,00
TOTAL Remboursement de frais à d'autres organismes		8 534,80 €	8 460,20 €	-74,60 €	-0,87

Subventions Autres établissements publics locaux (Compte 657381)		CFU 2024	CFU 2025	Evolution 2023/2024	
				en €	en %
TOURISME	Subvention versée à l'EPIC Office de tourisme	299 286,00 €	293 072,00 €	-6 214,00 €	-2,08
COLLEGE	Aides aux collèges publics	16 947,70 €	16 049,55 €	-898,15 €	-5,30
TOTAL Subventions Autres Etablissement publics locaux		316 233,70 €	309 121,55 €	-7 112,15 €	-2,25

Subventions d'équilibre aux budgets annexes (Compte 65736221)		CFU 2024	CFU 2025	Evolution 2023/2024	
				en €	en %
TRANSPORTS SCOLAIRES	Subvention budget annexe Transports scolaires	235 000,00 €	200 000,00 €	-35 000,00 €	-14,89
TECHNIQUE	Subvention budgets annexes Location Immobilière Cinémas	85 000,00 €		-85 000,00 €	-100,00
TOTAL Subventions d'équilibre aux budgets annexes		320 000,00 €	200 000,00 €	-120 000,00 €	-37,50

Budget principal – Focus Subventions aux associations

Envoyé en préfecture le 13/03/2026

Reçu en préfecture le 13/03/2026

Publié le
Evolution 2024/2025

ID : 056-200027027-20260310-CFU_BP_2025-BF

Subventions aux associations et organismes publics (Compte 657381 et 65748)		CFU 2024	CFU 2025	en €	en %
AFFAIRES GENERALES	Ecole de la Nature Branféré	6 000,00 €	6 000,00 €	0,00 €	0,00
	Jeunes Agriculteurs du Morbihan		4 000,00 €	4 000,00 €	
	Ass. Amicale du personnel	1 854,45 €	1 854,45 €	0,00 €	0,00
	SNSM Damgan	1 500,00 €	1 500,00 €	0,00 €	0,00
	Ass. A Vélo sans age		1 000,00 €	1 000,00 €	
	Ass. Comité des fêtes de Burin	500,00 €	500,00 €	0,00 €	0,00
	Ass. Vilaine en fêtes	4 000,00 €		-4 000,00 €	-100,00
	Ass Armoricaine	500,00 €		-500,00 €	-100,00
	Sous-total AFFAIRES GENERALES	14 354,45 €	14 854,45 €	500,00 €	3,48
AMENAGEMENT	A D D R N Elaboration plans guides Marzan		58 000,00 €	58 000,00 €	
	A D D R N Participation annuelle	10 826,00 €	10 826,00 €	0,00 €	0,00
	Sous-total AMENAGEMENT	10 826,00 €	68 826,00 €	58 000,00 €	535,75
CULTURE	Ass. GPN 2015	4 500,00 €	5 500,00 €	1 000,00 €	22,22
	OMCSL "Festival Les Garennes" - La Roche-Bernard	5 000,00 €	5 500,00 €	500,00 €	10,00
	Festival Les Nuits Vilaine	5 000,00 €	5 000,00 €	0,00 €	0,00
	Ass. Damgan Festival	5 000,00 €	4 423,00 €	-577,00 €	-11,54
	Alliance des associations Arzal - Festiv'Arz	4 000,00 €	3 900,00 €	-100,00 €	-2,50
	Association Vague à bond	2 318,00 €	2 700,00 €	382,00 €	16,48
	Ass. Zic o Bourg	1 693,00 €	2 000,00 €	307,00 €	18,13
	Ar'Image - La Roche-Bernard	1 000,00 €	1 000,00 €	0,00 €	0,00
	Association Déviation - Muzillac	1 000,00 €	1 000,00 €	0,00 €	0,00
	Ass. Ecran 56 - Festival cinéma jeune public (ex ciné manivel)	938,76 €	938,76 €	0,00 €	0,00
	Les Harmonies - Billiers	507,00 €	549,00 €	42,00 €	8,28
	L'Asso du bourg - Festival les Z'illuminés	1 828,00 €		-1 828,00 €	-100,00
	Sous-total CULTURE	32 784,76 €	32 510,76 €	-274,00 €	-0,84
ENFANCE JEUNESSE	Aides aux collèges privés	72 775,54 €	73 973,14 €	1 197,60 €	1,65
	Association Les Mots des Familles	5 279,00 €	5 279,00 €	0,00 €	0,00
	Association Cap Avenir	3 500,00 €	3 500,00 €	0,00 €	0,00
	Sous-total ENFANCE JEUNESSE	81 554,54 €	82 752,14 €	1 197,60 €	1,47
SECOURS INCENDIE	Amicales des sapeurs pompiers (Muzillac, Nivillac, Péaule)	6 609,44 €	6 371,70 €	-237,74 €	-3,60
Sous-total SECOURS ET INCENDIE	6 609,44 €	6 371,70 €	-237,74 €	-3,60	
SOLIDARITE	Ass. CLARPA 56 - Café connecté Ambon		1 000,00 €	1 000,00 €	
	Sous-total SOLIDARITE	0,00 €	1 000,00 €	1 000,00 €	
SPORTS	Sport Nature Roche Vilaine Ultra Vilaine Trail	1 500,00 €	1 188,00 €	-312,00 €	-20,80
	Sous-total SPORTS	1 500,00 €	1 188,00 €	-312,00 €	-20,80
TRANSITION ECOLOGIQUE	Déchets PCAET Ecole de la Nature Branféré Animations prévention	10 000,00 €	10 000,00 €	0,00 €	0,00
	PCAET Terre en Vie (Foire Bio)	5 000,00 €	5 000,00 €	0,00 €	0,00
	Déchets Association La Recyclerie Péaulaise	2 500,00 €		-2 500,00 €	-100,00
	Mobilité BLABLACAR Aides Financières au covoiturage	2 555,30 €	17 694,70 €	15 139,40 €	592,47
	Sous-total TRANSITION ECOLOGIQUE	20 055,30 €	32 694,70 €	12 639,40 €	63,02
TOTAL Subventions associations et autres organisme publics		167 684,49 €	240 197,75 €	72 513,26 €	43,24

Budget principal – Détail Dépenses de fonctionnement

Envoyé en préfecture le 13/03/2026
Reçu en préfecture le 13/03/2026
Publié le
ID : 056-200027027-20260310-CFU_BP_2025-BF

- **Charges financières (66) :**

CFU 2024	CFU 2025	Evolution en €	Evolution en %	Taux de réalisation 2025
136 247,82 €	138 983,87 €	2 736,05 €	2,01	51,23

- Intérêt réglés à échéances , y compris ICNE : 138 984 € (136 248 € en 2024).

- Intérêts ligne de trésorerie : 0 € (0 € en 2024).

- **Charges spécifiques (67) :**

CFU 2024	CFU 2025	Evolution en €	Evolution en %	Taux de réalisation 2025
2 306,84 €	653,90 €	-1 652,94 €	-71,65	1,16

- Titres annulés sur exercices antérieurs : 654 € (2 307€ en 2024)

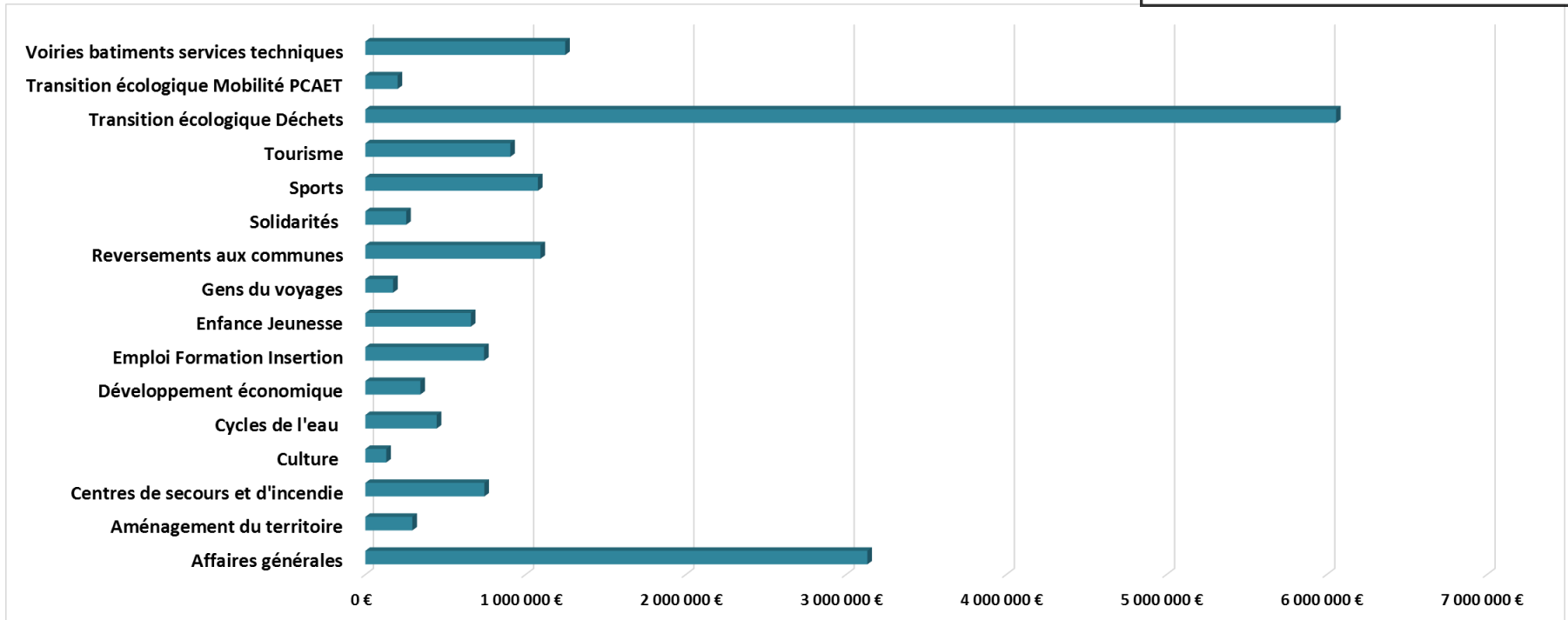
Budget principal – Dépenses réelles de fonctionnement 2025 par compétence

Envoyé en préfecture le 13/03/2026

Reçu en préfecture le 13/03/2026

Publié le

ID : 056-200027027-20260310-CFU_BP_2025-BF



Dépenses réelles de fonctionnement	Montant	Part en %
Affaires générales	3 133 093,72 €	18
Aménagement du territoire	293 348,36 €	2
Centres de secours et d'incendie	742 814,22 €	4
Culture	130 600,70 €	1
Cycles de l'eau	445 496,26 €	3
Développement économique	343 450,05 €	2
Emploi Formation Insertion	740 950,31 €	4
Enfance Jeunesse	658 580,51 €	4
Gens du voyages	173 408,21 €	1
Reversements aux communes	1 092 971,00 €	6
Solidarités	254 942,42 €	1
Sports	1 077 143,27 €	6
Tourisme	904 749,81 €	5
Transition écologique Déchets	6 058 364,55 €	35
Transition écologique Mobilité PCAET	201 282,67 €	1
Voiries batiments services techniques	1 247 296,85 €	7
Total dépenses réelles de fonctionnement	17 498 492,91 €	100

Budget principal – CFU 2025 : Recettes de fonctionnement

Envoyé en préfecture le 13/03/2026

Reçu en préfecture le 13/03/2026

Publié le

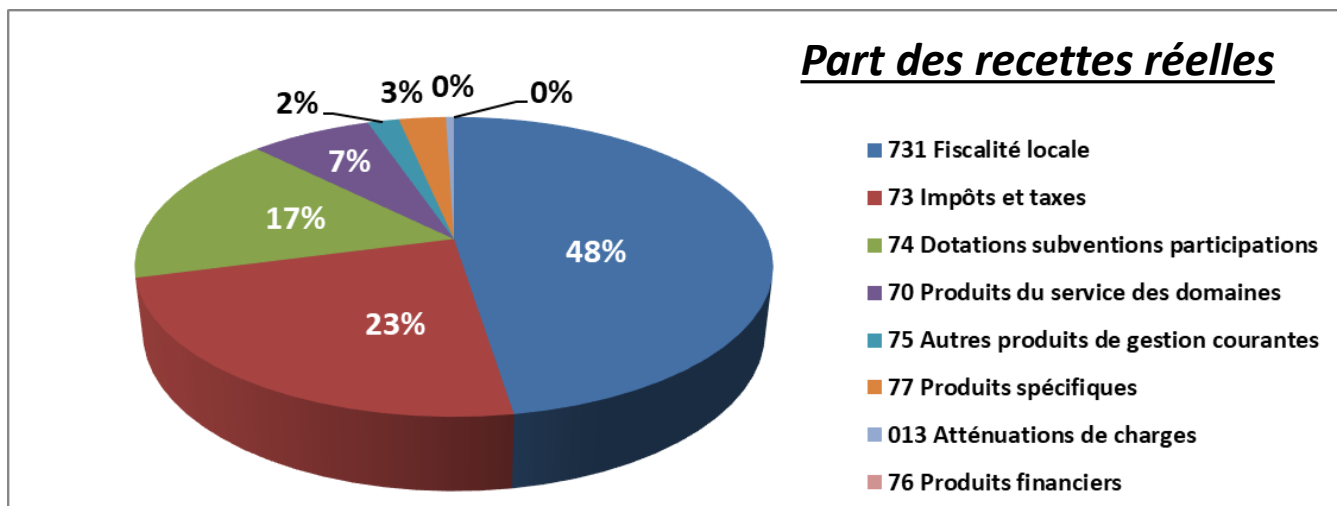
ID : 056-200027027-20260310-CFU_BP_2025-BF

Recettes de fonctionnement	BP 2025	CFU 2025	Réalisé en %
Ecritures réelles			
013 Atténuations de charges	90 001,00	97 696,47	108,55
70 Produits du service des domaines	1 406 160,00	1 569 969,67	111,65
73 Impôts et taxes	4 984 000,00	5 005 773,00	100,44
731 Fiscalité locale	9 843 477,00	10 171 028,59	103,33
74 Dotations subventions participations	3 313 377,00	3 539 736,01	106,83
75 Autres produits de gestion courantes	309 954,69	410 016,72	132,28
76 Produits financiers	7 140,00	7 140,00	100,00
77 Produits spécifiques		609 002,51	
Sous-total écriture réelles	19 954 109,69	21 410 362,97	107,30
Ecritures d'ordre ou sans réalisation			
002 Résultat reporté	4 241 459,18	4 241 459,18	100,00
042 Opérations d'ordre de transfert entre section	256 442,00	276 073,47	107,66
78 Reprise sur amortissements et provisions	30 000,00	9 055,49	30,18
Sous-total Ecritures d'ordre ou sans réalisation	4 527 901,18	4 526 588,14	99,97
TOTAL Recettes de fonctionnement	24 482 010,87	25 936 951,11	105,94

en €	en %
-7 695,47	-8,55
-163 809,67	-11,65
-21 773,00	-0,44
-327 551,59	-3,33
-226 359,01	-6,83
-100 062,03	-32,28
0,00	0,00
-609 002,51	
-1 456 253,28	-7,30

0,00	0,00
-19 631,47	-7,66
20 944,51	69,82
1 313,04	0,03
-1 454 940,24	-5,94

* chapitre ne donnant pas lieu à réalisation



Evolution 2023 - 2025

Envoyé en préfecture le 13/03/2026

Reçu en préfecture le 13/03/2026

Publié le

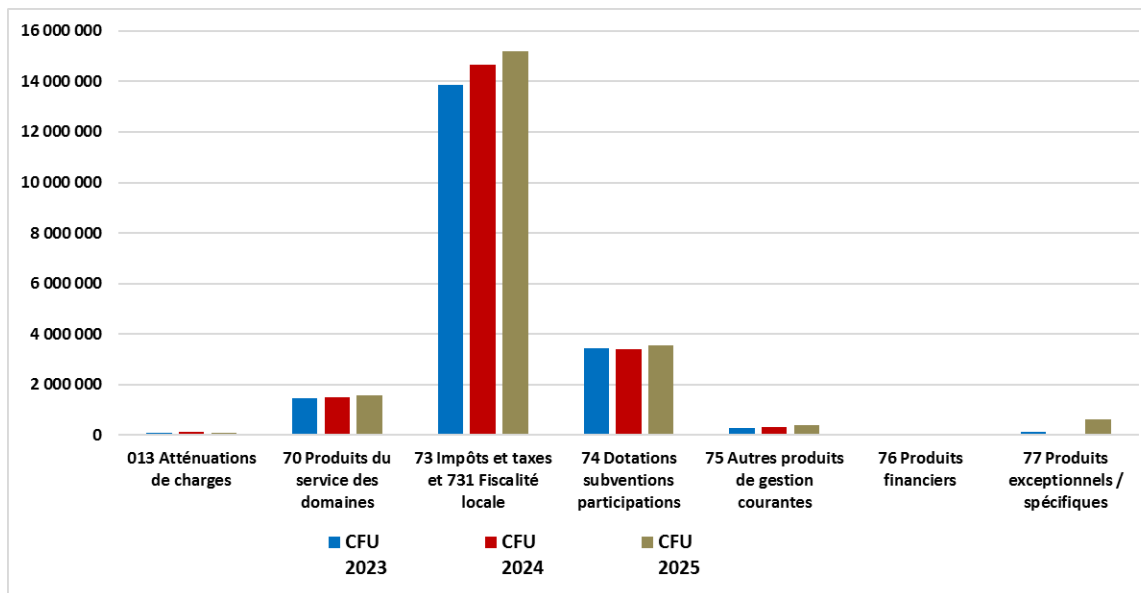
Evolution 2023/2025

ID : 056-200027027-20260310-CFU_BP_2025-BF

Recettes de fonctionnement	CFU 2023	CFU 2024	CFU 2025
Ecritures réelles			
013 Atténuations de charges	93 370,35	119 775,91	97 696,47
70 Produits du service des domaines	1 478 863,20	1 484 588,41	1 569 969,67
73 Impôts et taxes et 731 Fiscalité locale	13 877 453,50	14 648 521,46	15 176 801,59
74 Dotations subventions participations	3 433 044,18	3 410 999,36	3 539 736,01
75 Autres produits de gestion courantes	289 634,56	336 836,17	410 016,72
76 Produits financiers	11 115,06	10 287,89	7 140,00
77 Produits exceptionnels / spécifiques	141 662,10	44 514,93	609 002,51
Sous-total écriture réelles	19 325 142,95	20 055 524,13	21 410 362,97
Ecritures d'ordre ou sans réalisation			
002 Résultat reporté *	4 217 452,84	3 989 729,67	4 241 459,18
042 Opérations d'ordre de transfert entre section	166 213,01	129 755,22	276 073,47
78 Reprise sur amortissements et provisions	23 124,47	12 388,64	9 055,49
Sous-total Ecritures d'ordre ou sans réalisation	4 406 790,32	4 131 873,53	4 526 588,14
TOTAL Recettes de fonctionnement	23 731 933,27	24 187 397,66	25 936 951,11

Evolution 2024/2023		Evolution 2023/2025	
en €	en %	en €	en %
-22 079,44	-18,43	4 326,12	4,63
85 381,26	5,75	91 106,47	6,16
528 280,13	3,61	1 299 348,09	9,36
128 736,65	3,77	106 691,83	3,11
73 180,55	21,73	120 382,16	41,56
-3 147,89	-30,60	-3 975,06	-35,76
564 487,58	1 268,09	467 340,41	329,90
1 354 838,84	6,76	2 085 220,02	10,79
251 729,51	6,31	24 006,34	0,57
146 318,25	112,76	109 860,46	66,10
-3 333,15	-26,90	-14 068,98	-60,84
394 714,61	9,55	119 797,82	2,72
1 749 553,45	7,23	2 205 017,84	9,29

Evolution des recettes réelles



Budget principal – Détail Recettes de fonctionnement 2025

Envoyé en préfecture le 13/03/2026
 Reçu en préfecture le 13/03/2026
 Publié le
 ID : 056-200027027-20260310-CFU_BP_2025-BF

- **Atténuation de charges (013) :**

CFU 2024	CFU 2025	Evolution en €	Evolution en %	Taux de réalisation 2025
119 775,91 €	97 696,47 €	-22 079,44 €	-18,43	108,55

Baisse de 18 % des remboursements sur rémunérations des agents.

- **Produit des services (70) :**

CFU 2024	CFU 2025	Evolution en €	Evolution en %	Taux de réalisation 2025
1 484 588,41 €	1 569 969,67 €	85 381,26 €	5,75	111,65

Les produits de services augmentent de 5,75%.

- Redevance Spéciale d'Enlèvement des Ordures Ménagères (professionnels et communes) : 754 318 € (+11%, 678 558 € en 2024)
- Redevances à caractère sportif (*Piscine et interventions sportives en milieu scolaire*) : 225 984 € (+ 4,5%, 216 258 € en 2024)
- Redevances à caractère de loisirs (*ALSH Vacances à la carte*) : 51 445 € (- 12,5%, 58 814 € en 2024)
- Redevances à caractère social (*Résidence La Marinière*) : 23 642 € (-21%, 29 981 € en 2024)
- Ventes de marchandises : 238 769 € (-16,5%, 286 023 € en 2024)
- Refacturation frais de personnel aux budgets annexes : 72 849 € (- 27,5%, 100 549 € en 2024)
- Refacturation autres frais aux budgets annexes : 23 082 € (+100%, 11 561€ en 2024)
- Refacturation à usagers : 68 830 € (+47%, 46 901 € en 2024)
- Refacturation frais de personnel aux communes : 25 935 € (-24%, 34 229 € en 2024)
- Refacturation frais de service ou de matériel aux communes : 74 422 € dont 58 000 € Marzan plan guide (8 273 € en 2024)
- Location de vélos à assistance électrique (mobilité) : 3 544 € + 109%, 1 695 € en 2024)
- Droits de stationnement Gens du voyage : 6 108 € (- 34%, 9 260 € en 2024)

Budget principal – Détail Recettes de fonctionnement 2025

Envoyé en préfecture le 13/03/2026

Reçu en préfecture le 13/03/2026

Publié le

ID : 056-200027027-20260310-CFU_BP_2025-BF

- Impôts et taxes (73)**
et Fiscalité locale (731)

CFU 2024	CFU 2025	Evolution en €	Evolution en %	Taux de réalisation 2025
14 648 521,46 €	15 176 801,59 €	528 280,13 €	3,61	104,33

73 Impôts et taxes		CFU 2024	CFU 2025	Evolution 2024/2025	
				en €	en %
73211	Attributions de compensation	193 948 €	193 948 €	0 €	0,00
732221 / 732223	Fonds de péréquation ressources communales et interc (FPIC)				
7351	Dotation compensation TH (fraction de TVA)	3 495 016 €	3 504 401 €	9 385 €	0,27
7352	Fraction TVA compensation de la CVAE	1 272 867 €	1 294 735 €	21 868 €	100,00
7358	Autres fractions de TVA		12 689 €	12 689 €	100,00
TOTAL Impôts et taxes		4 961 831 €	5 005 773 €	43 942 €	0,89

731 Fiscalité locale		CFU 2024	CFU 2025	Evolution 2024/2025	
				en €	en %
73111	Taxes Habitation Résidences Secondaires (THRS)	1 452 528 €	1 378 217 €	-59 559 €	-1,69
	Taxes Foncières Propriétés Bâties (TFPB)	197 754 €	206 177 €		
	Taxes Foncières Propriétés Non Bâties (TFPNB)	36 039 €	32 384 €		
	Taxes additionnelles Taxes foncières Propriétés Non Bâties	47 065 €	45 700 €		
	Cotisations Foncières des Entreprises (CFE)	1 780 192 €	1 790 689 €		
	Divers	2 273 €	3 125 €		
73113	Taxes Sur les Surfaces Commerciales (TASCOM)	394 485 €	386 354 €	-8 131 €	-2,06
73114	Imposition Forfaitaire sur les Entreprises de Réseaux (IFER)	252 408 €	411 863 €	159 455 €	63,17
73118	Autres contributions directes	23 344 €	49 517 €	26 173 €	112,12
73133	Taxes d'Enlèvement des Ordures ménagères (TEOM)	4 801 607 €	4 989 133 €	187 526 €	3,91
73136	Taxes pour la GEMAPI	273 255 €	273 241 €	-14 €	-0,01
73158	Autres taxes / transports, véhicules et droits de stationnement		43 191 €		
731721	Taxes de séjours	425 740 €	561 438 €	135 697 €	31,87
TOTAL Fiscalité locale		9 686 690 €	10 171 029 €	441 147 €	5,00

TOTAL FISCALITE		14 648 521 €	15 176 802 €	485 089 €	3,61
------------------------	--	---------------------	---------------------	------------------	-------------

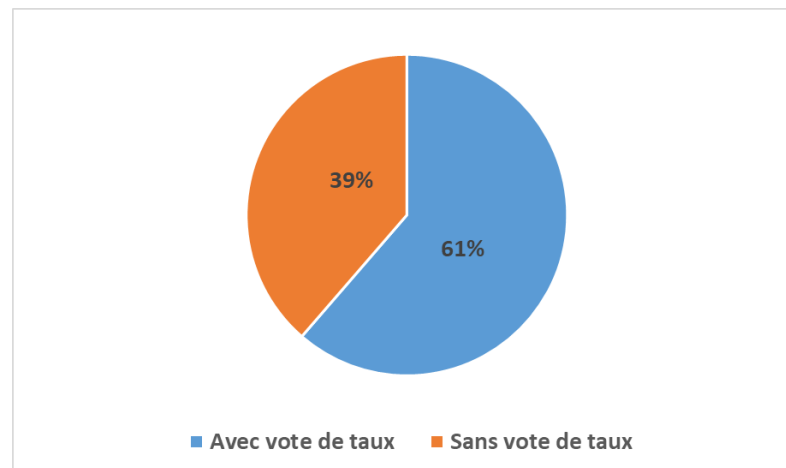
Evolution des bases fiscales

Bases fiscales notifiée	2024 notifiée	2025 notifiée	Evolution 2024/2025	
			en montant	en %
Taxes Foncières Propriétés Bâties (TFPB)	37 958 000	39 298 000	1 340 000	3,53
Taxes Foncières Propriétés Non Bâties (TFPNB)	1 602 000	1 628 000	26 000	1,62
Taxes Habitation Résidences Secondaires (THRS)	15 357 000	15 406 000	49 000	0,32
Cotisations Foncières des Entreprises (CFE)	8 000 000	8 057 000	57 000	0,71
Taxes d'Enlèvement des Ordures ménagères (TEOM)	34 410 859	35 585 986	1 175 127	3,41

Revalorisation des valeurs locatives (VL) 2025 (LFI) : 1,70%

Dynamisme du territoire :

- TFPB : + 1,83%
- TFPNB : - 0,08%
- THRS : - 1,38%
- TEOM : + 1,71%



Evolution du produit de la taxe d'habitation après réforme

73 Impôts et taxes 731 Fiscalité locale		CFU 2022	CFU 2023	CFU 2024	CFU 2025	Evolution 2024/2025		Evolution 2022/2025	
						en €	en %	en €	en %
73111	Taxes Habitation (TH puis THRS)	1 223 876 €	1 373 509 €	1 452 528 €	1 378 217 €	-74 311 €	-5%	154 341 €	12,61
7351	Dotation compensation TH (fraction de TVA)	3 403 137 €	3 496 042 €	3 495 016 €	3 504 401 €	9 385 €	0,27%	101 264 €	2,98
Ajustement TVA N-1				-30 461 €	12 689 €	43 150 €	-141,66%	12 689 €	
TOTAL		4 627 013 €	4 869 551 €	4 917 083 €	4 895 307 €	-21 776 €	0,98	268 294 €	5,80

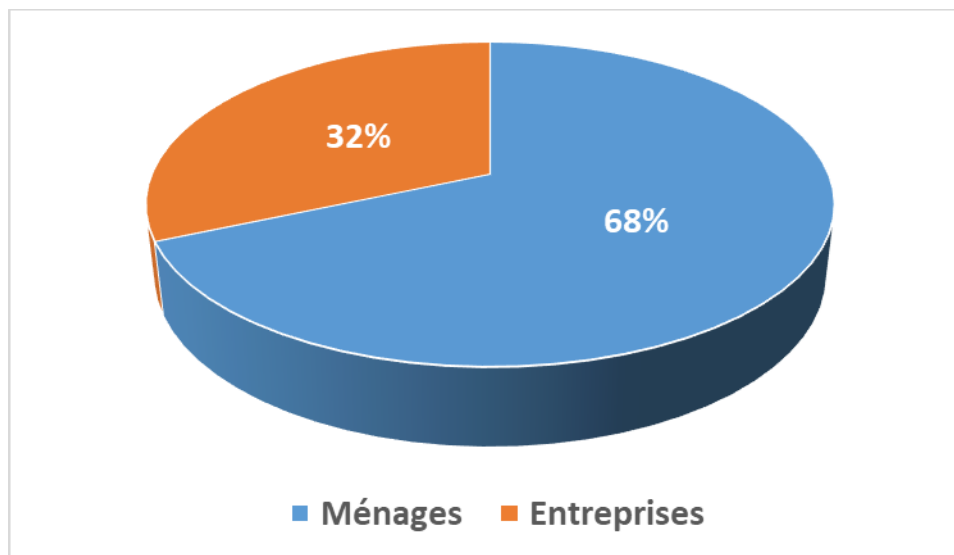
Budget principal – Focus Impôts Ménages et Economiques

Envoyé en préfecture le 13/03/2026

Reçu en préfecture le 13/03/2026

Publié le

ID : 056-200027027-20260310-CFU_BP_2025-BF



Fiscalité Ménages		CFU 2025
73111	Taxes d'habitation Résidences Secondaires (THRS)	1 378 217 €
7351	Dotation compensation TH (fraction de TVA)	3 517 090 €
73111	Taxes Foncières Propriétés Bâties (TFPB)	172 409 €
73111	Taxes Foncières Propriétés Non Bâties (TFNPB)	32 384 €
7118	Autres impôts locaux et assimilés (rôles supplémentaires)	44 020 €
73111	Taxes additionnelles Taxes foncières Propriétés Non Bâties	45 700 €
7331	Taxes d'Enlèvement des Ordures ménagères (TEOM)	4 599 419 €
7346	Taxes pour la GEMAPI	248 604 €
731721	Taxes de séjours	561 438 €
TOTAL Fiscalité Ménages		10 599 281 €

Fiscalité Entreprises		CFU 2025
73111	Taxes Foncières Propriétés Bâties (TFPB)	33 768 €
73111	Cotisations foncières des entreprises (CFE)	1 790 689 €
7352	Fraction de TVA compensatoire CVAE	1 790 689 €
73113	Taxes Sur les Surfaces Commerciales (TASCOM)	386 354 €
73114	Imposition Forfaitaire sur les Entreprises de Réseaux (IFER)	411 863 €
7118	Autres impôts locaux et assimilés (rôles supplémentaires)	8 622 €
7331	Taxes d'Enlèvement des Ordures ménagères (TEOM)	389 714 €
7346	Taxes pour la GEMAPI	24 637 €
73158	Autres taxes / transports, véhicules et droits de stationnement	43 191 €
TOTAL Fiscalité Entreprises		4 879 527 €

Après réforme TH et CVAE :
fractions de TVA substituées aux produits de TH sur les résidences principales et de CVAE

Budget principal – Détail Recettes de fonctionnement

Envoyé en préfecture le 13/03/2026
 Reçu en préfecture le 13/03/2026
 Publié le
 ID : 056-200027027-20260310-CFU_BP_2025-BF

Dotations, subventions et participations (74) :

CFU 2024	CFU 2025	Evolution en €	Evolution en %	Taux de réalisation 2025
3 410 999,36 €	3 539 736,01 €	128 736,65 €	3,77	106,83

- Hausse de la DGF : 1 381 522 € (+ 5,09 %)

Dotation Globale de Fonctionnement	CA 2021	CFU 2022	CFU 2023	CFU 2024	CFU 2025	Evolution 2024/2025	
						en €	en %
Dotation d'intercommunalité	747 544 €	746 257 €	748 521 €	820 654 €	902 836 €	82 182 €	10%
Dotation de compensation	519 252 €	507 907 €	504 970 €	496 647 €	478 686 €	-17 961 €	-4%
TOTAL DGF	1 266 796 €	1 254 164 €	1 253 491 €	1 317 301 €	1 381 522 €	63 810 €	5,09

Perte / Gain en euros		-12 632 €	-673 €	63 810 €	64 221 €
Perte / Gain en %		-1,00	-0,05	5,09	4,88

- Allocations compensatrices versées par l'Etat (suite réformes fiscalités) : 484 582 € (- 2,51%)

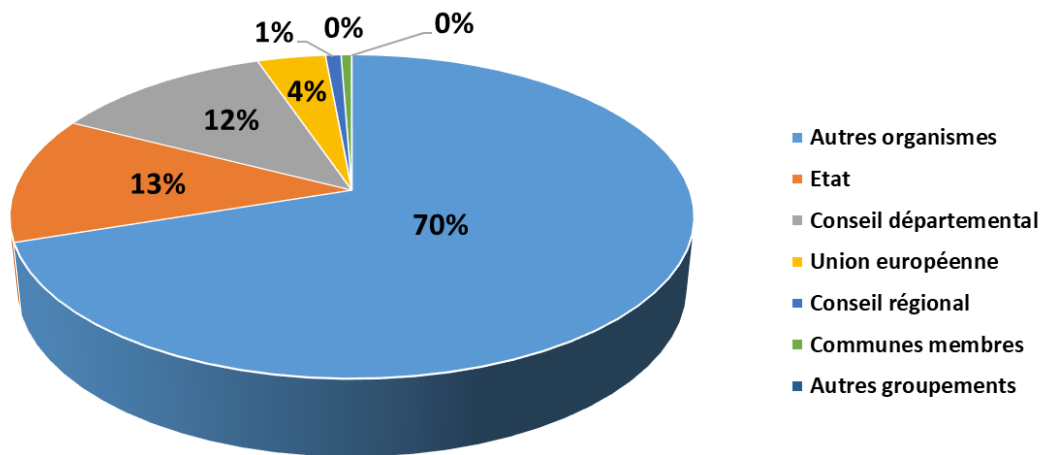
ALLOCATIONS COMPENSATRICES		CA 2021	CFU 2022	CFU 2023	CFU 2024	CFU 2025	Evolution 2024-2025	
							en €	en %
748314	Dotation compensation TP							
74832	Dotation compensation CVAE CFE	395 922 €	430 594 €	451 377 €	490 869 €	476 748 €	-14 121 €	-3%
74833	Dotation compensation TF	5 733 €	9 451 €	6 359 €	6 176 €	7 834 €	1 658 €	27%
74832 74836	Attribution FDTP	10 751 €	7 604 €	8 558 €	3 198 €		-3 198 €	-100%
TOTAL		401 655 €	440 045 €	457 736 €	497 045 €	484 582 €	-12 463 €	-2,51

Budget principal – Détail Recettes de fonctionnement

Envoyé en préfecture le 13/03/2026
 Reçu en préfecture le 13/03/2026
 Publié le
 ID : 056-200027027-20260310-CFU_BP_2025-BF

• Dotations, subventions et participations (74) : 1 673 632 € (+5%)

Autres Dotations et participations		CA 2021	CFU 2022	CFU 2023	CFU 2024	CFU 2025	Evolution 2024-2025	
							en €	en %
744	FCTVA	72 020 €	70 878 €	72 689 €	51 157 €	57 064 €	5 907 €	12%
74126	Etat DGD (Financement révision SCOT)	35 000 €						
74611	DGD des communes et EPCI (SCOT)			9 000 €		11 000 €	11 000 €	
74718	Etat Autres	180 600 €	244 231 €	341 285 €	323 280 €	194 048 €	-129 232 €	-40%
7472	Région	13 939 €	38 556 €	96 611 €	31 344 €	13 918 €	-17 425 €	-56%
7473	Départements	253 221 €	242 631 €	248 567 €	238 603 €	197 109 €	-41 493 €	-17%
74741	Communes membres du GFP	74 924 €	79 976 €	75 338 €	9 467 €	9 290 €	-178 €	-2%
74758	Autres groupements	2 974 €	608 €	40 571 €	4 517 €	349 €	-4 168 €	-92%
74771	Fonds social européen	50 020 €	63 966 €	63 795 €	68 200 €	60 992 €	-7 208 €	-11%
7478	Autres organismes	742 886 €	738 890 €	765 226 €	866 888 €	1 129 861 €	262 973 €	30%
TOTAL		1 425 585 €	1 479 737 €	1 713 081 €	1 593 455 €	1 673 632 €	80 177 €	5,03



Subventions de fonctionnement perçues par service	CFU 2024	CFU 2025
Déchets	771 940 €	922 133 €
Autres organismes Participations Eco-organismes	698 592 €	995 481 €
ADEME - Tri à la source des Bio-déchets	73 348 €	-73 348 €
Chantier d'insertion	271 440 €	326 903 €
Etat	153 400 €	207 765 €
Budget communautaire FSE	68 200 €	60 992 €
Département Accompagnement	34 840 €	43 146 €
Département Sentiers randonnée	15 000 €	15 000 €
Centres de secours et incendie Département	126 855 €	129 163 €
Aménagement	60 279 €	48 208 €
Autres groupements ANAH Habitat Pacte territorial France rénov		17 000 €
Etat DGD SCOT		11 000 €
Région Habitat déploiement service accomp à la rénovation	29 344 €	10 918 €
Communes membres Aménagement THD Communes	9 467 €	9 290 €
Autres groupements ANAH et CDC Habitat étude préop OPAH	4 517 €	
Etat - Fonds vert Mobilité	9 951 €	
EPFB Economie étude densification PA Les Métairies	7 000 €	
France Services	42 000 €	48 000 €
Etat	40 000 €	45 000 €
Région espace numérique	2 000 €	3 000 €
Vacances à la carte	92 996 €	44 755 €
Autres organismes CAF et MSA	90 086 €	44 755 €
Département	2 910 €	0 €
Collèges Autres organismes	38 661 €	40 126 €
Coordination jeunesse Autres organismes CAF	32 549 €	32 500 €
Gens du voyages Autres organismes CAF	9 573 €	14 631 €
Tourisme Département Sentiers randonnée	5 000 €	5 000 €
Solidarités Département		4 800 €
Developpement économique Autres groupements Morbihan énergie	7 000 €	349 €
Autres organismes EPFB étude densification PA Les Métairies	7 000 €	
Autres groupement travaux d'éclairage		349 €
Voiries Intérêt Communautaire Département	53 998 €	
Petites Villes de Demain (PVD) Etat	37 008 €	
TOTAL	1 549 299 €	1 616 568 €

Evolut en €	en %	Part
150 193 €		
296 889 €	42,50	
-146 696 €	-200,00	
55 463 €	20,43	20,22
54 364 €	35,44	
-7 208 €	-10,57	
8 306 €	23,84	
0 €	0,00	
2 309 €	1,82	7,99
-12 071 €	-20,03	2,98
17 000 €		
11 000 €		
-18 425 €	-62,79	
-178 €	-1,88	
-4 517 €	-100,00	
-9 951 €	-100,00	
-7 000 €	-100,00	
6 000 €	14,29	2,97
5 000 €	12,50	
1 000 €	50,00	
-48 241 €	-51,87	2,77
-45 331 €	-50,32	
-2 910 €	-100,00	
1 465 €	3,79	2,48
-49 €	-0,15	2,01
5 059 €	52,84	0,91
0 €	0,00	0,31
4 800 €		0,30
-6 651 €	-95,01	0,02
-7 000 €	-100,00	
349 €		
-53 998 €	-100,00	
-37 008 €	-100,00	
67 270 €	4,34	100,00

Envoyé en préfecture le 13/03/2026

Reçu en préfecture le 13/03/2026

Publié le

ID : 056-200027027-20260310-CFU_BP_2025-BF

Budget principal – Détail Recettes de fonctionnement

Envoyé en préfecture le 13/03/2026
Reçu en préfecture le 13/03/2026
Publié le
ID : 056-200027027-20260310-CFU_BP_2025-BF

- **Autres produits de gestion courante (75) :**

CFU 2024	CFU 2025	Evolution en €	Evolution en %	Taux de réalisation 2025
336 836,17 €	410 016,72 €	73 180,55 €	21,73	132,28

- Revenus des immeubles : 237 740 € (+ 31%, 180 963 € en 2024)

dont Caserne de gendarmerie Nivillac : 144 613 € (125 613 en 2024)

dont Centre des bruyères Muzillac : 17 997 € (20 586 € en 2024)

dont ALSH Vacances à la carte : 2 051 € (1 995 € en 2024)

dont France Services (Location bureaux) : 21 114 € (20 349 € en 2024)

dont Station nautique Arzal : 12 796 € (12 420 € en 2024)

Dont locatifs économiques : 20 078 € (intégration courant 2025 suite suppression budget annexe locations immobilières)

Dont Logements sociaux : 4 090 € (intégration courant 2025 suite suppression budget annexe locations immobilières)

- Produits divers 106 550 € (+ 31%, 81 417 € en 2024)

dont refacturation résidence personnes âgées La Marinière : 53 645 € (-7%, 57 436 € en 2024),

dont produits quotas émission gaz à effet de serre Etat : 24 584 €

dont indemnité compromis vente : 11 000 €

- Excédent des budgets annexes à caractère administratif : 65 683 € (70 553 € en 2024)

- **Produits financier (76) :**

CFU 2024	CFU 2025	Evolution en €	Evolution en %	Taux de réalisation 2025
10 287,89 €	7 140,00 €	-3 147,89 €	-30,60	100,00

Refacturation Intérêts prêt convention mise à disposition bâtiment Office de tourisme: 7 140 €

Budget principal – Détail Recettes de fonctionnement

Envoyé en préfecture le 13/03/2026
Reçu en préfecture le 13/03/2026
Publié le
ID : 056-200027027-20260310-CFU_BP_2025-BF

- **Produits spécifiques (77) :**

CFU 2024	CFU 2025	Evolution en €	Evolution en %	Taux de réalisation 2025
44 514,93 €	609 002,51 €	564 487,58 €	1 268,09	0,00

- Mandats annulés sur exercice antérieurs : 258 € (54 € en 2024)

- Produits des cessions d'immobilisations : 608 745 € (44 461 € en 2024)

dont cession de biens immobiliers : 516 424 €

Bâtiments La Beurnais Saint-Dolay : 200 000 €

Bureaux place des Arcades Muzillac : 218 424 €

Cellule commerciale Ambon : 98 000 €

dont vente terrain au budget annexe parcs d'activités économiques : 54 948 €

dont vente matériels : 36 273 €

dont cession d'actions SPL équipements du Morbihan : 1 100 €

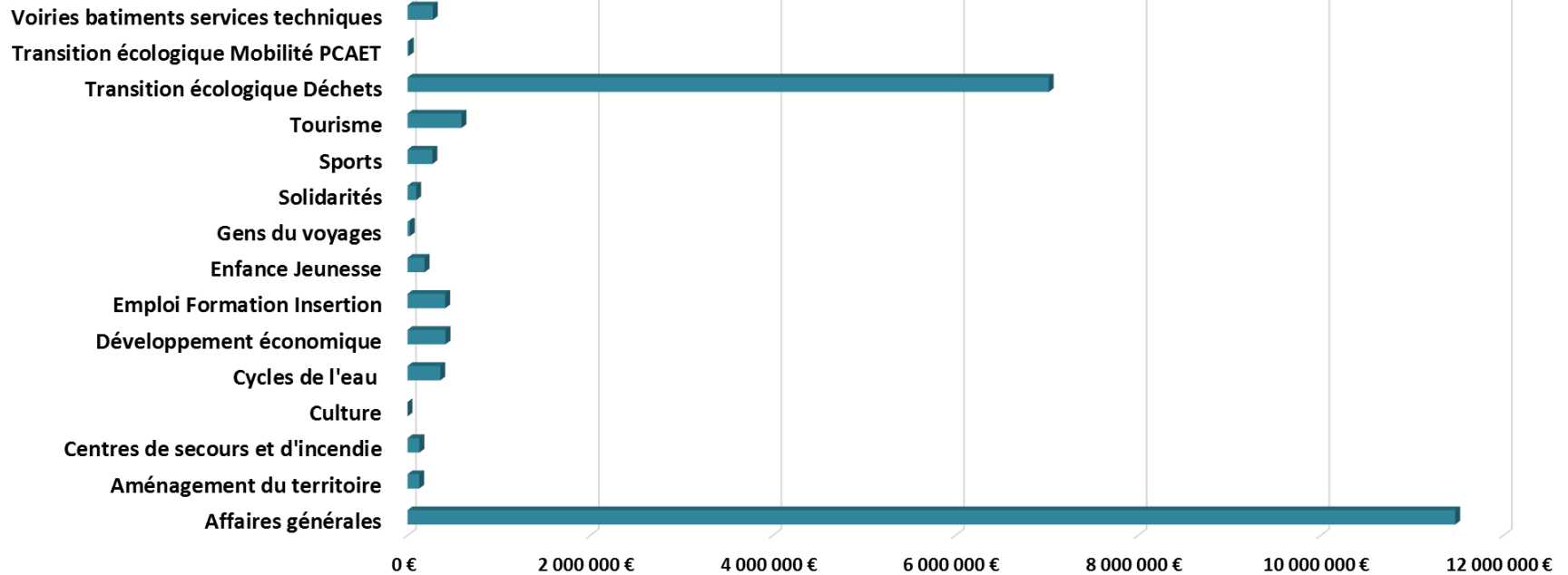
Budget principal – Recettes réelles de fonctionnement 2025 par compétence

Envoyé en préfecture le 13/03/2026

Reçu en préfecture le 13/03/2026

Publié le

ID : 056-200027027-20260310-CFU_BP_2025-BF



Recettes réelles de fonctionnement	Montant	Part en %
Affaires générales	11 473 324,00	54
Aménagement du territoire	128 701,03	1
Centres de secours et d'incendie	130 988,95	1
Culture	0,00	0
Cycles de l'eau	359 182,63	2
Développement économique	416 562,57	2
Emploi Formation Insertion	412 993,49	2
Enfance Jeunesse	187 321,06	1
Gens du voyages	26 606,73	0
Solidarités	95 264,84	0
Sports	273 112,41	1
Tourisme	591 069,30	3
Transition écologique Déchets	7 022 052,35	33
Transition écologique Mobilité PCAET	15 364,44	0
Voiries batiments services techniques	277 819,17	1
Total recettes réelles de fonctionnement	21 410 362,97	100

Budget principal – CFU 2025 : Dépenses d'investissement

Envoyé en préfecture le 13/03/2026

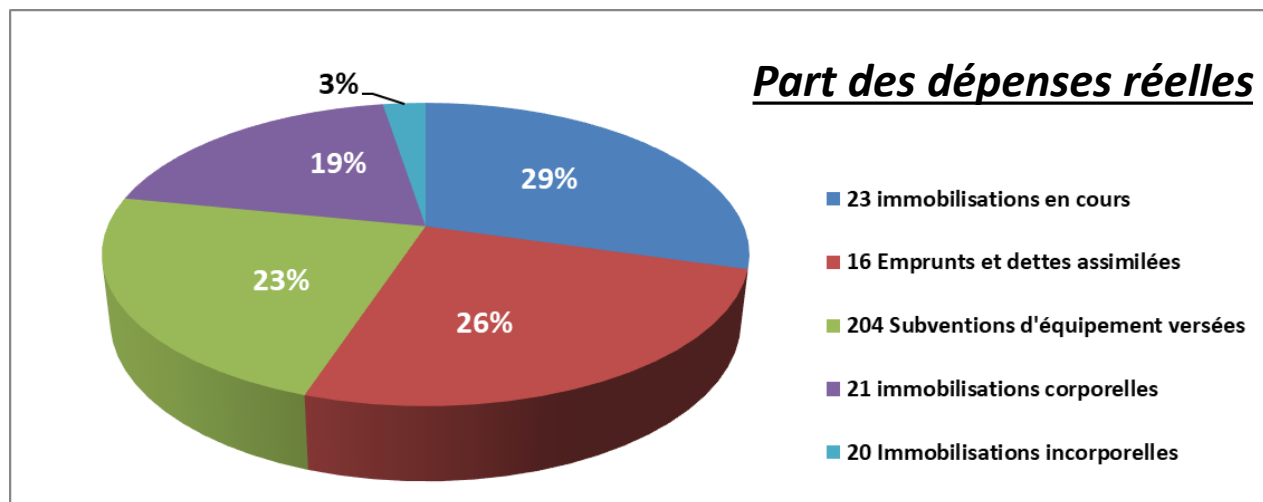
Reçu en préfecture le 13/03/2026

Publié le

ID : 056-200027027-20260310-CFU_BP_2025-BF

Dépenses d'investissement	BP 2025	CFU 2025	Réalisé en %	Non réalisé en €	Non réalisé en %
Ecritures réelles					
16 Emprunts et dettes assimilées	1 143 435,65	970 423,64	84,87	173 012,01	15,13
20 Immobilisations incorporelles	233 857,00	96 801,59	41,39	137 055,41	58,61
204 Subventions d'équipement versées	1 255 838,00	875 717,85	69,73	380 120,15	30,27
21 immobilisations corporelles	1 974 034,45	731 692,26	37,07	1 242 342,19	62,93
23 immobilisations en cours	2 666 616,00	1 118 567,94	41,95	1 548 048,06	58,05
26 Participations et créances	40 000,00		0,00	40 000,00	100,00
27 Autres immobilisations financières	10 000,00		0,00	10 000,00	100,00
Sous-total écriture réelles	7 323 781,10	3 793 203,28	51,79	3 530 577,82	48,21
Ecritures d'ordre ou sans réalisation					
040 Opérations d'ordre de transfert entre section	256 442,00	276 073,47	107,66	-19 631,47	-7,66
041 Opérations patrimoniales	112 000,00	20 772,65	18,55	91 227,35	81,45
Sous-total Ecritures d'ordre ou sans réalisation	368 442,00	296 846,12	80,57	71 595,88	19,43
TOTAL Dépenses d'investissement	7 692 223,10	4 090 049,40	53,17	3 602 173,70	46,83

* chapitre ne donnant pas lieu à réalisation



Evolution 2023 - 2025

Envoyé en préfecture le 13/03/2026

Reçu en préfecture le 13/03/2026

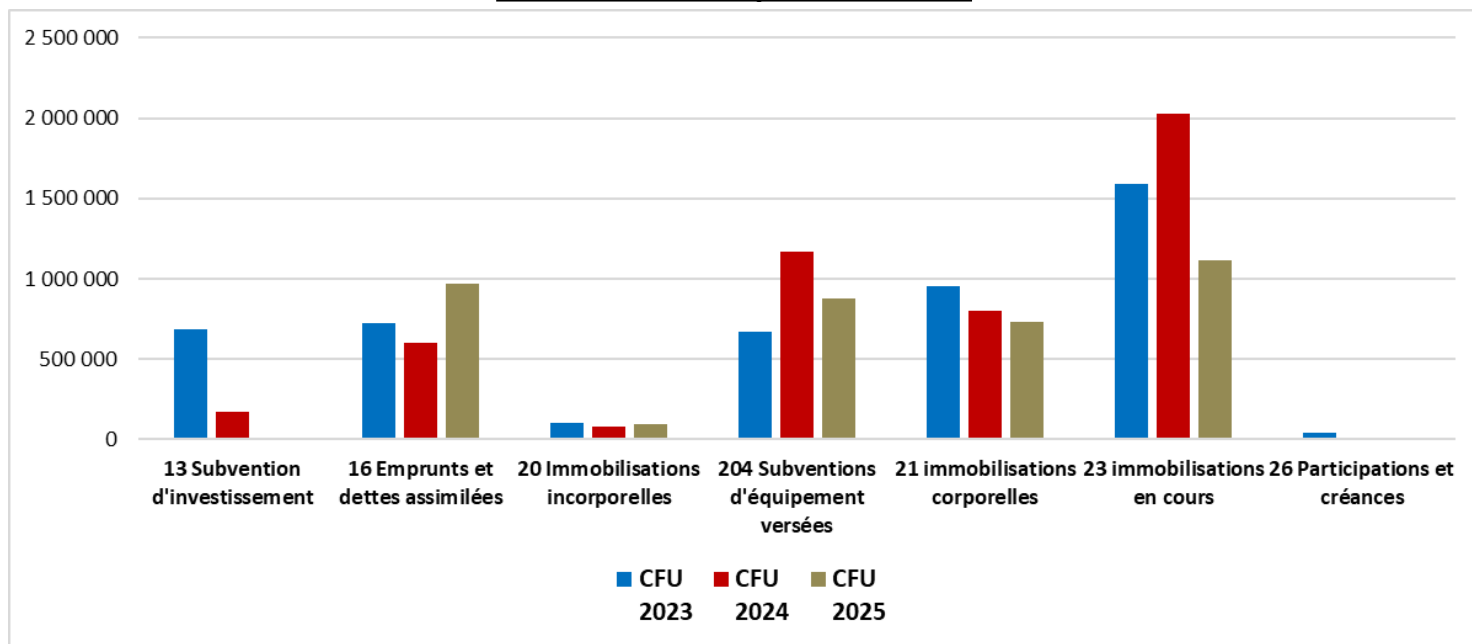
Publié le
13/03/2025

ID : 056-200027027-20260310-CFU_BP_2025-BF

Dépenses d'investissement	CFU 2023	CFU 2024	CFU 2025
Ecritures réelles			
13 Subvention d'investissement	683 349,50	168 835,16	
16 Emprunts et dettes assimilées	722 403,12	604 447,10	970 423,64
20 Immobilisations incorporelles	101 404,57	77 470,14	96 801,59
204 Subventions d'équipement versées	667 227,82	1 167 809,36	875 717,85
21 immobilisations corporelles	950 044,36	803 980,72	731 692,26
23 immobilisations en cours	1 592 248,83	2 027 473,45	1 118 567,94
26 Participations et créances	40 020,00		
Sous-total écriture réelles	4 756 698,20	4 850 015,93	3 793 203,28
Ecritures d'ordre ou sans réalisation			
001 Solde d'exécution reporté *		408 011,15	
040 Opérations d'ordre de transfert entre section	166 213,01	129 755,22	276 073,47
041 Opérations patrimoniales	46 507,18	30 500,70	20 772,65
Sous-total Ecritures d'ordre ou sans réalisation	212 720,19	568 267,07	296 846,12
TOTAL Dépenses d'investissement	4 969 418,39	5 418 283,00	4 090 049,40

Evolution 2023/2025		Evolution 2023/2025	
en €	en %	en €	en %
-168 835,16	-100,00	-683 349,50	-100,00
365 976,54	60,55	248 020,52	34,33
19 331,45	24,95	-4 602,98	-4,54
-292 091,51	-25,01	208 490,03	31,25
-72 288,46	-8,99	-218 352,10	-22,98
-908 905,51	-44,83	-473 680,89	-29,75
		-40 020,00	-100,00
-1 056 812,65	-21,79	-963 494,92	-20,26
-408 011,15	-100,00		
146 318,25	112,76	109 860,46	66,10
-9 728,05	-31,89	-25 734,53	-55,33
-271 420,95	-47,76	84 125,93	39,55
-1 328 233,60	-24,51	-879 368,99	-17,70

Evolution des dépenses réelles



Budget principal – Détail Dépenses d'Investissement

Envoyé en préfecture le 13/03/2026
Reçu en préfecture le 13/03/2026
Publié le
ID : 056-200027027-20260310-CFU_BP_2025-BF

- **Emprunts et dettes (16) :**

CFU 2024	CFU 2025	Evolution en €	Evolution en %	Taux de réalisation 2025
604 447,10 €	970 423,64 €	365 976,54 €	60,55	84,87

Remboursement du capital de la dette : 970 424 € (+ 61%)

- dont 600 775 € en capital arrivé à échéance,
- dont 313 466 € en remboursements anticipés (5 emprunts, 4 en totalité et 1 partiellement),
- dont 56 003 € en écriture d'annulation de comptes réciproques suite à la clôture du budget annexe locations immobilières

- **Immobilisations incorporelles (20) :**

CFU 2024	CFU 2025	Evolution en €	Evolution en %	Taux de réalisation 2025
77 470,14 €	96 801,59 €	19 331,45 €	24,95	41,39

- Assistance MO et maîtrise d'œuvre Sauvegarde du bâtiment Château des basses fosses à La Roche-Bernard (Musée de la Vilaine maritime) : 46 480 €
- Etude de faisabilité et d'opportunité piscine : 16 872 €
- Etude et assistance MO Mur de soutènement voirie chemin du pâtis à La Roche-Bernard : 11 011 €
- Etudes techniques projet de réhabilitation déchetterie de Nivillac : 10 788 €
- Mission de maîtrise d'œuvre Travaux de rénovation de la Maison de la Solidarité à Nivillac : 5 413 €
- Etudes Révision du SCOT : 2 856 €
- Site internet ajout d'un module prise de RDV : 1 440 €
- Frais d'annonces : 967 €

Budget principal – Détail Dépenses d'Investissement

Envoyé en préfecture le 13/03/2026
Reçu en préfecture le 13/03/2026
Publié le
ID : 056-200027027-20260310-CFU_BP_2025-BF

Subventions d'équipements versées (204) :

CFU 2024	CFU 2025	Evolution en €	Evolution en %	Taux de réalisation 2025
1 167 809,36 €	875 717,85 €	-292 091,51 €	-25,01	69,73

- Syndicat mixte Mégalis Bretagne : 743 506 € pour le déploiement de la fibre optique « Bretagne Très Haut Débit phase finalisation » acompte 2
- Commune de Muzillac : 84 487 € en attribution de compensation restitution du restaurant scolaire
- Aides aux commerces de proximité Programme Pass Commerce et Artisanat : 41 975 € (25 182 € en 2024)
- Aides aux particuliers pour la rénovation énergétique de l'habitat : 5 750 €

Immobilisations en cours (23) :

CFU 2024	CFU 2025	Evolution en €	Evolution en %	Taux de réalisation 2025
2 027 473,45 €	1 118 567,94 €	-908 905,51 €	-44,83	41,95

- Mobilité : 423 093 € dont 207 937 € pour la création de pistes cyclables et 215 156 € pour l'aménagement de stationnements cyclables
- Services techniques : 413 716 € pour la réhabilitation avec agrandissement du Centre technique communautaire à Nivillac
- Solidarité : 178 388 € pour des travaux de rénovation de la toiture et des menuiseries de la maison de la solidarité à Nivillac
- Economie : 50 726 € pour la rénovation de l'éclairage public sur les parcs d'activités économiques
- Gens du voyage : 36 892 € pour l'aménagement d'un terrain à Nivillac et l'installation d'une poutre rétractable sur le terrain d'Ambon
- Caserne de gendarmerie de Nivillac : 15 753 € pour le solde des travaux de rénovation énergétique des logements et de sécurisation

Budget principal – Détail Dépenses d'Investissement

Envoyé en préfecture le 13/03/2026
 Reçu en préfecture le 13/03/2026
 Publié le
 ID : 056-200027027-20260310-CFU_BP_2025-BF

• Immobilisations corporelles (21) :

CFU 2024	CFU 2025	Evolution en €	Evolution en %	Taux de réalisation 2025
803 980,72 €	731 692,26 €	-72 288,46 €	-8,99	37,07

Immobilisations corporelles par service	2025
Développement économique	331 011 €
Intégration des voiries et espaces communs du PA de l'Estuaire à Arzal suite à la cloture de l'opération au budget annexe PAE	325 548 €
Réalisation d'une clôture en limite du délaissé de terrain à Muzillac	5 463 €
Déchets	96 033 €
Conteneurs enterrés	46 166 €
Bacs de collecte	38 976 €
Composteurs	5 887 €
Panneaux pédagogiques sur le compostage, broyage, paillage, etc	3 096 €
Aménagement Fourgon Biodéchets	1 908 €
Fauchage	88 651 €
acquisition Débroussailluse avec rotobroyeuse latérale	88 651 €
Gens du voyage	78 437 €
Travaux de réseaux et aménagement Terrain de passage d'Ambon	32 896 €
Remise en conformité installation ANC Aire d'accueil Muzillac	24 888 €
Acquisition terrain Crignohé Nivillac au budget annexe parcs d'activités	19 813 €
Acquisition d'une cabine sanitaire	840 €
Affaires générales	67 430 €
Acquisition terrains Crignohé Nivillac au budget annex parcs d'activités	46 231 €
Travaux d'aménagement siège administratif Muzillac	17 461 €
Renouvellement matériels informatiques	3 738 €

Immobilisations corporelles par service	2025
Equipements sportifs	23 789 €
Salle de sports de Nivillac remplacement de l'éclairage et panneaux	12 917 €
Piscine échangeur pour eau chaude sanitaire	8 383 €
Piscine Acquisition de 2 casiers	1 308 €
Terrains de rugby Le Guerno acquisition d'un défibrillateur	1 181 €
Centre Technique Communautaire (CTC)	16 380 €
Acquisition d'équipements	12 101 €
Fourniture et pose d'une enseigne Centre Technique communautaire	4 279 €
Centres de secours et d'incendie	14 021 €
Travaux d'aménagement CS de Muzillac CS MUZILLAC	14 021 €
Accueil de loisirs Vacances à la carte	6 886 €
Remplacement luminaire par des LED	4 170 €
Achats matériels de camps	2 716 €
Chantier d'insertion	5 153 €
Renouvellement de matériels	5 153 €
Cinémas	2 940 €
Acquisition de 2 défrillateurs	2 940 €
France services	961 €
Acquisition d'un destructeur de documents	961 €

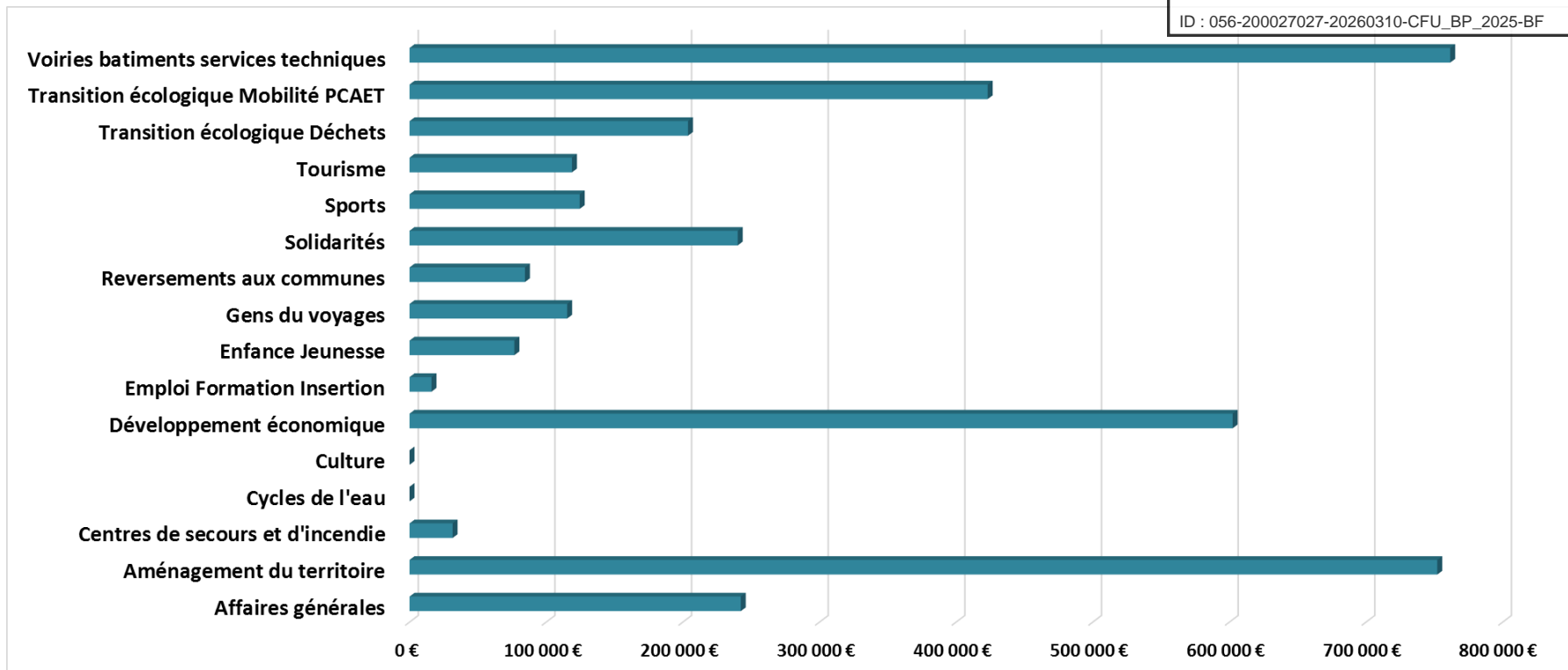
Budget principal – Dépenses réelles d'investissement 2025 par compétence

Envoyé en préfecture le 13/03/2026

Reçu en préfecture le 13/03/2026

Publié le

ID : 056-200027027-20260310-CFU_BP_2025-BF



Dépenses réelles d'investissement	Montant	Part en %
Affaires générales	242 423,85	6
Aménagement du territoire	752 111,95	20
Centres de secours et d'incendie	31 521,17	1
Cycles de l'eau	0,00	0
Culture	0,00	0
Développement économique	602 370,99	16
Emploi Formation Insertion	16 064,06	0
Enfance Jeunesse	76 756,15	2
Gens du voyages	115 329,47	3
Reversements aux communes	84 487,00	2
Solidarités	240 167,72	6
Sports	124 565,59	3
Tourisme	118 859,83	3
Transition écologique Déchets	203 827,12	5
Transition écologique Mobilité PCAET	423 093,24	11
Voiries batiments services techniques	761 625,14	20
Total dépenses réelles d'investissement	3 793 203,28	100

Budget principal – RAR 2025 Dépenses d'Investissement

Envoyé en préfecture le 13/03/2026

Reçu en préfecture le 13/03/2026

Publié le

ID : 056-200027027-20260310-CFU_BP_2025-BF

Nature de la dépense	Article	Montant
CS Muzillac Travaux d'électrification de 2 portes sectionnelles	21351	3 170,40 €
CS Péaule Réalisation d'une terrasse de 30m2 en béton armé	2128	3 770,40 €
Total Centres de secours et incendie		6 940,80 €
Micro tracteur + chargeur + benne multiservice	215731	43 200,00 €
Scie sur table 255 avec chariot + Aspirateur 300L	21578	2 202,00 €
	2188	429,42 €
Total Chantier insertion		45 831,42 €
MOE pour la réhabilitation des installations CVC Cinéma Muzillac	2031	6 000,00 €
MOE pour la réhabilitation des installations CVC Cinéma Muzillac	2313	7 720,00 €
Total Cinémas (montant en HT)		13 720,00 €
Fourgon Master L3H2 3T5 extra blue dci150	21828	38 413,33 €
Total Déchets		38 413,33 €
Rénovation éclairage public Parcs d'activités économiques Espace littoral et Le Parc Muzillac, Les Buttes Noyal-Muzillac, Métairies 1 Nivillac	21538	88 981,63 €
Aides financières Dispositif PASS COMMERCE	2324	44 463,04 €
Sécurisation d'un passage piéton PA Estuaire ARZAL	2315	1 639,20 €
Total Développement économique		135 083,87 €
Réfection de la toiture suite fuite dans bâtiment	21351	13 983,34 €
Total Ecole de voile Arzal		13 983,34 €
Renault Kangoo advance Blue dCi95	21828	22 720,87 €
Total Fauchage débroussaillage		22 720,87 €
Terrain Nivillac Travaux de génie civil et pose d'un coffret d'alimentation	2312	17 364,72 €
Total Gens du voyage		17 364,72 €
Aides à la rénovation énergétique	2324	4 600,00 €
Total Habitat		4 600,00 €
Acquisition d'abris vélos	2315	32 876,40 €
MOE Aménagement itinéraire cyclable IT13 Le Guerno - Noyal-Muzillac	2315	2 940,00 €
Fourniture et pose de 8 bornes Ux 3P de stationnements vélos	2315	446,04 €
Total Mobilité		36 262,44 €
Mise en sécurité de la façade sud du musée de la Vilaine	2313	69 618,00 €
AMO et MOE dans le cadre de la sauvegarde d'un bâtiment patrimonial	2031	11 748,60 €
Total Musée		81 366,60 €
Etude d'opportunité et de faisabilité piscine	2031	11 808,00 €
Total Piscine		11 808,00 €
Installation d'un store banne	21351	5 174,40 €
Réparation toiture	21351	3 840,00 €
Total Résidence personnes âgées		9 014,40 €
Lot 1 Elaboration technique et réglementaire, études environnementales, animation et coordination	202	19 920,00 €
Lot 2 Elaboration du diagnostic territorial en matière de commerce, établissement d'une stratégie	202	1 711,50 €
Total SCOT		21 631,50 €
CTC Installation d'un interphone Urmet	2313	1 184,62 €
Total Service Technique		1 184,62 €
Renovation maison de la solidarité de Nivillac Lot n° 3 - Couverture	2313	15 581,22 €
Rénovation maison de la solidarité Nivillac Mission de coordination SPS	2313	840,00 €
Total Solidarité		16 421,22 €
Travaux éclairage	2315	21 420,00 €
Total Terrains de rugby Le Guerno		21 420,00 €
Etudes et assistance à MOE - Mur de soutènement Chemin du Patis La Roche-Bd	2031	13 984,80 €
Etudes et assistance à MOE - Mur de soutènement Chemin du Patis La Roche-Bd	2315	21 468,00 €
Total Voiries d'intérêt communautaire		35 452,80 €
TOTAL RESTES A REALISER 2025 EN DEPENSES		533 219,93 €

Hors engagements pluriannuels (AP/CP)

Budget principal – CFU 2025 : Recettes d'investissement

Envoyé en préfecture le 13/03/2026

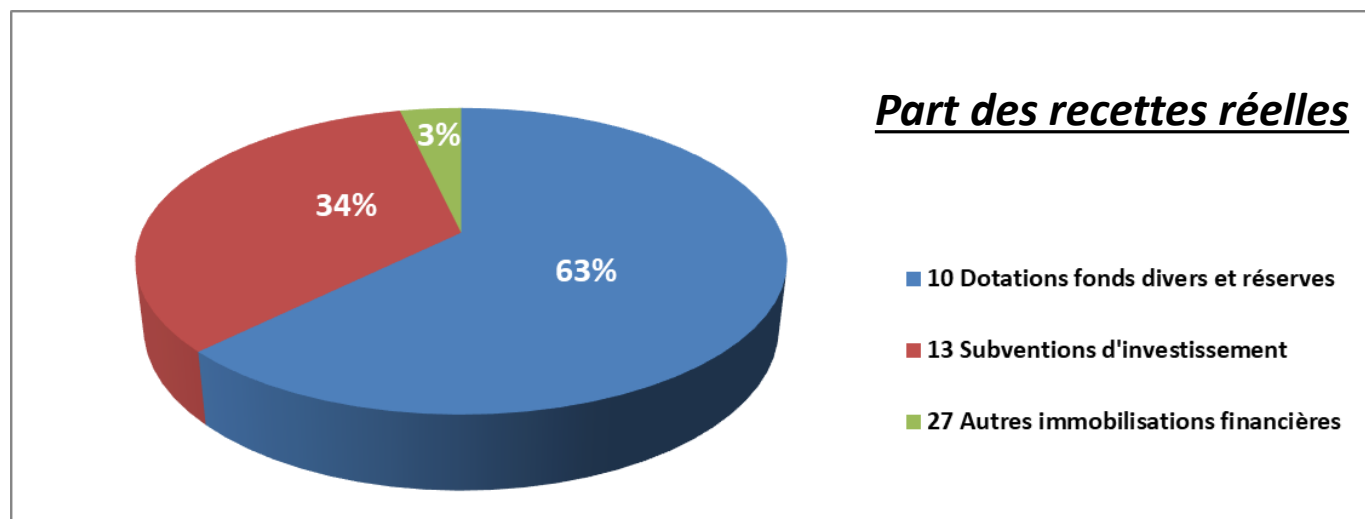
Reçu en préfecture le 13/03/2026

Publié le

ID : 056-200027027-20260310-CFU_BP_2025-BF

Recettes d'investissement	BP 2025	CFU 2025	Réalisé en %	Non réalisé en €	Non réalisé en %
Ecritures réelles					
10 Dotations fonds divers et réserves	1 983 966,00	1 477 181,99	74,46	506 784,01	25,54
13 Subventions d'investissement	1 305 248,00	794 610,61	60,88	510 637,39	39,12
16 Emprunts et dettes assimilées					
27 Autres immobilisations financières	29 750,00	85 752,59	288,24	-56 002,59	-188,24
Sous-total écriture réelles	3 318 964,00	2 357 545,19	71,03	961 418,81	28,97
Ecritures d'ordre ou sans réalisation					
001 Solde d'exécution reporté *	838 723,10	838 723,10	100,00	0,00	0,00
021 Virement de la section de fonctionnement *	1 450 000,00		0,00	1 450 000,00	100,00
024 Produits des cessions *	349 784,00		0,00	349 784,00	100,00
040 Opérations d'ordre de transfert entre section	1 622 752,00	2 179 877,88	134,33	-557 125,88	-34,33
041 Opérations patrimoniales	112 000,00	20 772,65	18,55	91 227,35	81,45
Sous-total Ecritures d'ordre ou sans réalisation	4 373 259,10	3 039 373,63	69,50	1 333 885,47	30,50
TOTAL Recettes d'investissement	7 692 223,10	5 396 918,82	70,16	2 295 304,28	29,84

* chapitre ne donnant pas lieu à réalisation



Evolution 2023 - 2025

Envoyé en préfecture le 13/03/2026

Reçu en préfecture le 13/03/2026

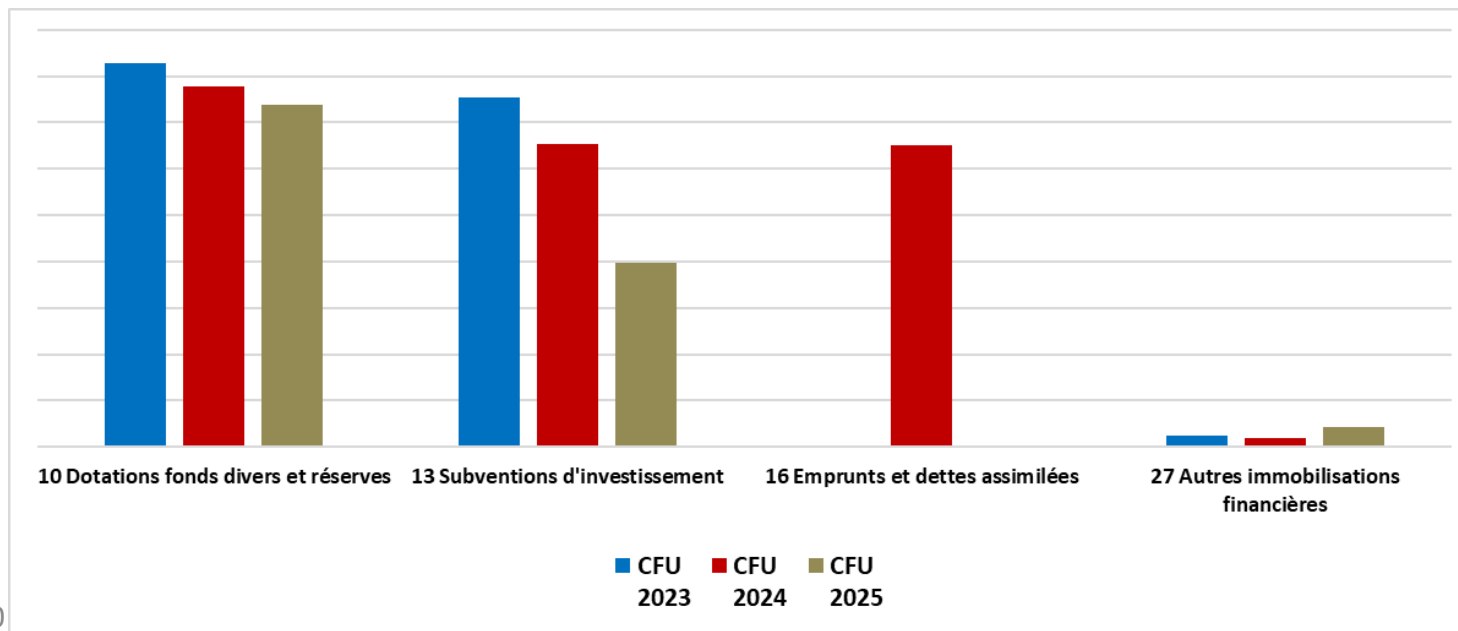
Publié le

ID : 056-200027027-20260310-CFU_BP_2025-BF

Recettes d'investissement	CFU 2023	CFU 2024	CFU 2025
Ecritures réelles			
10 Dotations fonds divers et réserves	1 658 283,01	1 554 278,77	1 477 181,99
13 Subventions d'investissement	1 510 824,84	1 308 945,14	794 610,61
16 Emprunts et dettes assimilées	2 000,00	1 300 000,00	
27 Autres immobilisations financières	47 642,04	38 344,74	85 752,59
Sous-total écriture réelles	3 218 749,89	4 201 568,65	2 357 545,19
Ecritures d'ordre ou sans réalisation			
001 Solde d'exécution reporté *	185 873,49		838 723,10
040 Opérations d'ordre de transfert entre section	1 110 276,68	1 165 901,10	2 179 877,88
041 Opérations patrimoniales	46 507,18	30 500,70	20 772,65
Sous-total Ecritures d'ordre ou sans réalisation	1 342 657,35	1 196 401,80	3 039 373,63
TOTAL Recettes d'investissement	4 561 407,24	5 397 970,45	5 396 918,82

Evolution 2023-2025		Evolution 2024-2025	
en €	en %	en €	en %
-77 096,78	-4,96	-181 101,02	-10,92
-514 334,53	-39,29	-716 214,23	-47,41
-1 300 000,00	-100,00	-2 000,00	-100,00
47 407,85	123,64	38 110,55	79,99
-1 844 023,46	-43,89	-861 204,70	-26,76
838 723,10		652 849,61	351,23
1 013 976,78	86,97	1 069 601,20	96,34
-9 728,05	-31,89	-25 734,53	-55,33
1 842 971,83	154,04	1 696 716,28	126,37
-1 051,63	-0,02	835 511,58	18,32

Evolution des recettes réelles



Budget principal – Détail Recettes d'Investissement

Envoyé en préfecture le 13/03/2026
Reçu en préfecture le 13/03/2026
Publié le
ID : 056-200027027-20260310-CFU_BP_2025-BF

- **Dotations, fonds divers et réserves (10) :**

CFU 2024	CFU 2025	Evolution en €	Evolution en %	Taux de réalisation 2025
1 554 278,77 €	1 477 181,99 €	-77 096,78 €	-4,96	74,46

- Fonds de Compensation de la TVA (16,404% depuis 2015) : 277 182 € (354 279 € en 2024)
- Excédents de fonctionnement capitalisés (compte 1068) : 1 200 000 € (identique à 2024)

- **Subvention d'investissement (13) :**

CFU 2024	CFU 2025	Evolution en €	Evolution en %	Taux de réalisation 2025
1 308 945,14 €	794 610,61 €	-514 334,53 €	-39,29	60,88

- Aménagement : 422 372 € de participations des communes pour les opérations de déploiement du Très Haut Débit (Mégalis Bretagne)
- Centre technique communautaire : 174 075 € dont Conseil départemental PST 160 875 € et Etat Fonds vert 13 202 €
- Gendarmerie de Nivillac Travaux de rénovation : 106 176 € dont Etat DSIL : 105 000 € et Morbihan Energie 1 176 €
- Mobilité Création de pistes cyclables : 29 889 € Etat Fonds mobilité active ITI 13
- Mobilité Aménagement de stationnements cyclables : 26 999 € Etat Fonds vert
- Développement économique aide aux commerces de proximité : 16 542 € Conseil régional
- Déchets équipements pour le tri à la source des biodéchets : 15 768 € Adème
- 41 Gens du voyage terrain Ambon : 2 788 € Morbihan énergie pour mat d'éclairage

Budget principal – Détail Recettes d'Investissement

Envoyé en préfecture le 13/03/2026
Reçu en préfecture le 13/03/2026
Publié le
ID : 056-200027027-20260310-CFU_BP_2025-BF

- **Emprunts nouveaux (16) :**

CFU 2024	CFU 2025	Evolution en €	Evolution en %	Taux de réalisation 2025
1 300 000,00 €	0,00 €	-1 300 000,00 €		0,00

- Aucun emprunt réalisé en 2025.

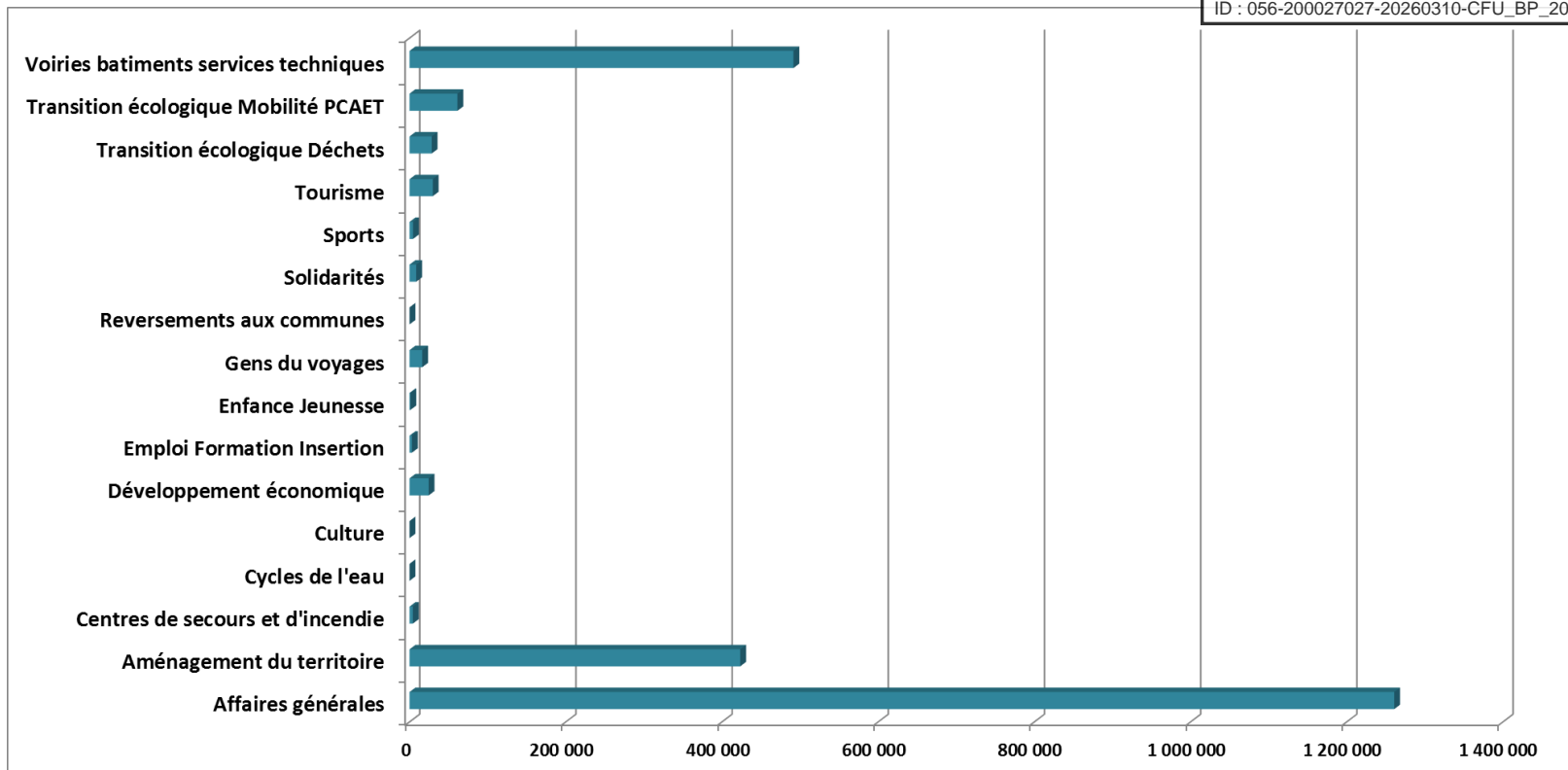
- **Autres immobilisations financières (27) :**

CFU 2024	CFU 2025	Evolution en €	Evolution en %	Taux de réalisation 2025
38 344,74 €	85 752,59 €	47 407,85 €	123,64 €	288,24

- Refacturation capital prêt convention mise à disposition bâtiment Office de tourisme : 29 750 €
- Annulation comptes réciproques suite clôture du budget annexe Locations immobilières : 56 003 €

Budget principal – Recettes réelles d'investissement 2025

Envoyé en préfecture le 13/03/2026
 Reçu en préfecture le 13/03/2026
 Publié le
 ID : 056-200027027-20260310-CFU_BP_2025-BF



Recettes réelles d'investissement	Montant	Part en %
Affaires générales	1 260 845,09	53
Aménagement du territoire	423 428,75	18
Centres de secours et d'incendie	4 273,89	0
Cycles de l'eau	0,00	0
Culture	0,00	0
Développement économique	24 441,42	1
Emploi Formation Insertion	3 134,62	0
Enfance Jeunesse	1 129,59	0
Gens du voyages	16 242,73	1
Reversements aux communes	0,00	0
Solidarités	8 553,92	0
Sports	4 432,43	0
Tourisme	29 750,00	1
Transition écologique Déchets	28 370,24	1
Transition écologique Mobilité PCAET	61 330,13	3
Voiries bâtiments services techniques	491 612,38	21
Total recettes réelles d'investissement	2 357 545,19	100

Budget principal – RAR 2025 Recettes d'Investissement

Envoyé en préfecture le 13/03/2026

Reçu en préfecture le 13/03/2026

Publié le

ID : 056-200027027-20260310-CFU_BP_2025-BF

Nature de la recette	Article	Montants
FCTVA sur dépenses d'investissement - Solde 2025	10222	1 343,29 €
TOTAL Affaires générales		1 343,29 €
FCTVA sur dépenses d'investissement - Solde 2025 CS Muzillac	10222	1 912,43 €
TOTAL Centres de secours et d'incendie		1 912,43 €
FCTVA sur dépenses d'investissement - Solde 2025	10222	7 573,13 €
TOTAL Déchets		7 573,13 €
FCTVA sur dépenses d'investissement - Solde 2025	10222	1 318,00 €
Contribution Morbihan énergie rénovation éclairage public Parcs d'activités Espace Littoral et Le Parc Muzillac, Les Buttes Noyal-Muzillac et Métairies Nivillac	13158	34 284,00 €
Subvention région PASS COMMERCE	1312	7 500,00 €
Participation aux travaux de réalisation d'un passage piéton	1318	3 506,42 €
TOTAL Développement économique		46 608,42 €
FCTVA sur dépenses d'investissement - Solde 2025	10222	157,69 €
TOTAL France Service		157,69 €
FCTVA sur dépenses d'investissement - Solde 2025	10222	2 734,12 €
TOTAL Gens du voyage		2 734,12 €
FCTVA sur dépenses d'investissement - Solde 2025	10222	60 252,49 €
Subvention Etat Fonds mobilités actives IT13	1321	69 740,30 €
Subvention Etat Fonds vert stationnements vélos - Solde 50%	1311	26 999,31 €
Subvention Programme ALVEOLE+S tationnements vélos	1318	51 828,80 €
TOTAL Mobilité		208 820,90 €
FCTVA sur dépenses d'investissement - Solde 2025	10222	229,67 €
TOTAL Salle de sports Nivillac		229,67 €
Subvention Région Bien vivre 2021 - Réalisation d'études SCOT	1312	21 770,00 €
TOTAL SCOT		21 770,00 €
FCTVA sur dépenses d'investissement - Solde 2025	10222	10 910,54 €
TOTAL Service technique		10 910,54 €
FCTVA sur dépenses d'investissement - Solde 2025	10222	22 726,94 €
TOTAL Solidarité		22 726,94 €
Participation Morbihan énergie travaux éclairage	13258	5 355,00 €
TOTAL Terrains rugby Le Guerno		5 355,00 €
TOTAL RESTES A REALISER 2025 EN RECETTES		330 142,13 €

Evolution 2022/2025 des coûts public de collecte et traitement des déchets

Envoyé en préfecture le 13/03/2026

Reçu en préfecture le 13/03/2026

Publié le

ID : 056-200027027-20260310-CFU_BP_2025-BF

du service

Bilan en fonctionnement

Envoyé en préfecture le 13/03/2026

Reçu en préfecture le 13/03/2026

Publié le

ID : 056-200027027-20260310-CFU_BP_2025-BF

Le service Déchets clôture l'année 2025 en excédent après 3 années de déficit.

Dépenses de fonctionnement	TOTAL
CFU 2022	5 805 160 €
CFU 2023	6 485 091 €
CFU 2024	6 723 047 €
CFU 2025	6 534 361 €

Recettes de fonctionnement	TOTAL
CFU 2022	975 983 €
CFU 2023	860 738 €
CFU 2024	1 113 598 €
CFU 2025	1 282 775 €

BILAN FONCTIONNEMENT Avant financement par usagers	TOTAL
CFU 2022	-4 829 176 €
CFU 2023	-5 624 352 €
CFU 2024	-5 609 449 €
CFU 2025	-5 251 586 €

FINANCEMENT SERVICE PAR USAGERS	TOTAL
CFU 2022	4 141 726 €
CFU 2023	4 938 810 €
CFU 2024	5 482 845 €
CFU 2025	5 753 363 €

Evolution annuelle	
En €	En %
679 931 €	12
237 956 €	4
-188 686 €	-3

Evolution annuelle	
En €	En %
-115 245 €	-12
252 859 €	29
169 178 €	15

Evolution annuelle	
En €	En %
-795 176 €	16
14 903 €	0
357 864 €	-6

Evolution annuelle	
En €	En %
797 084 €	19
544 036 €	11
270 518 €	5

BILAN FONCTIONNEMENT Après financement par usagers	BILAN ANNUEL
CFU 2022	-687 451 €
CFU 2023	-670 640 €
CFU 2024	-126 604 €
CFU 2025	501 777 €

L'excédent s'explique par :

- Une diminution de 3% des dépenses portant essentiellement sur le traitement des ordures ménagères (-188 686 €)
- Une augmentation de 15% des recettes directes due aux contributions versées par les éco-organismes avec un effet de rattrapage des années précédentes et à la cession d'un terrain (+ 169 178 €)
- Une augmentation de 5% du financement du service par les usagers (+ 270 518 €)
 - Dont 194 758 € de TEOM (effet de la revalorisation des bases, sans modification du taux)
 - Dont 75 760 € de redevances des professionnels suite à augmentation de certains tarifs

Comptes Financiers Uniques 2025 des Budgets Annexes

Envoyé en préfecture le 13/03/2026

Reçu en préfecture le 13/03/2026

Publié le

ID : 056-200027027-20260310-CFU_BP_2025-BF

Budget annexe SPANC (40003)

Envoyé en préfecture le 13/03/2026

Reçu en préfecture le 13/03/2026

Publié le

ID : 056-200027027-20260310-CFU_BP_2025-BF

Budget Annexe SPANC	Fonctionnement	Investissement	TOTAL
Dépenses	168 126,53 €		168 126,53 €
Recettes	186 055,28 €	219,49 €	186 274,77 €
Bilan Exercice 2025	17 928,75 €	219,49 €	18 148,24 €

Excédent/Déficit reporté 2024	83 159,69 €	27 517,82 €	110 677,51 €
--------------------------------------	--------------------	--------------------	---------------------

Résultats d'exécution 2025	101 088,44 €	27 737,31 €	128 825,75 €
-----------------------------------	---------------------	--------------------	---------------------

Restes à Réaliser Dépenses		0,00 €
Restes à Réaliser Recettes		0,00 €
TOTAL Restes à Réaliser 2025		0,00 €

Pas de besoin d'affectation du résultat de fonctionnement à la section d'investissement	0,00 €
--	---------------

Excédent de fonctionnement à reporter en 2026	101 088,44 €
--	---------------------

Budget annexe SPANC (40003)

Envoyé en préfecture le 13/03/2026

Reçu en préfecture le 13/03/2026

Publié le

ID : 056-200027027-20260310-CFU_BP_2025-BF

Dépenses de Fonctionnement : 168 127 € (209 873 € en 2024)

Charges à caractère général : 94 098 € (121 050 € en 2024)

- Sous-traitance générale : 73 117 € (98 967 € en 2024), contrôles périodiques de bon fonctionnement et contrôles sur demandes des usagers (conception, exécution et diagnostic sur vente immobilière)
- Honoraires : 10 136 € (9 417 € en 2024) en rémunération de Véolia et Saur pour le traitement et la collecte de la redevance annuelle usagers ANC
- Dépenses de fonctionnement courant : 10 845 € (12 666 € en 2024)

Charges de personnel : 72 849 € (87 446 € en 2024)

Charges de gestion courante : 301 € (242 € en 2024)

Charges exceptionnelles : 500 € (titre annulé sur exercice antérieurs)

Recettes de Fonctionnement : 269 215 € (293 032 € en 2024)

Excédent antérieur reporté : 83 160 €

- Redevances annuelles des usagers ANC : 136 147 € (147 599 € en 2024)
- Redevances sur prestations de services : 44 554 € (33 879 € en 2024)
- Pénalités perçues : 4 602 € (7 800 € en 2024)

Aucune dépenses d'investissement

Budget annexe Transports scolaires (40004)

Envoyé en préfecture le 13/03/2026

Reçu en préfecture le 13/03/2026

Publié le

ID : 056-200027027-20260310-CFU_BP_2025-BF

Budget Annexe Transports Scolaires	Fonctionnement	Investissement	TOTAL
Dépenses	266 953,21 €		266 953,21 €
Recettes	350 249,08 €		350 249,08 €
Bilan Exercice 2025	83 295,87 €	0,00 €	83 295,87 €

Excédent/Déficit reporté 2024	24 667,34	7 564,45	32 231,79 €
--------------------------------------	-----------	----------	--------------------

Résultats d'exécution 2025	107 963,21 €	7 564,45 €	115 527,66 €
-----------------------------------	---------------------	-------------------	---------------------

Restes à Réaliser Dépenses		0,00 €
Restes à Réaliser Recettes		0,00 €
TOTAL Restes à Réaliser 2025		0,00 €

Pas de besoin d'affectation du résultat de fonctionnement à la section d'investissement	0,00 €
--	---------------

Excédent de fonctionnement à reporter en 2026	107 963,21 €
--	---------------------

Subvention d'équilibre versée par le budget principal : 200 000 €

Budget annexe Transports scolaires (40004)

Envoyé en préfecture le 13/03/2026

Reçu en préfecture le 13/03/2026

Publié le

ID : 056-200027027-20260310-CFU_BP_2025-BF

Une nouvelle convention passée avec la région, applicable au 1^{er} septembre 2025, a modifié les conditions de paiement des prestations de transports et de participation de la région

Dépenses de fonctionnement : 266 953 € (446 470 € en 2024)

Charges à caractère général : 252 656 € (431 373 € en 2024)

- Prestations de transports collectifs : 251 682 € (% , 430 507 € en 2024)
- Dépenses de fonctionnement courant : 974 € (866 € en 2024)

Charges de personnel : 13 721 € (13 103 € en 2024)

Recettes de fonctionnement : 374 916 € (471 137 € en 2024)

- Excédent de fonctionnement : 24 667 €
- Redevances voyageurs : 19 475 € (18 860 € en 2024)
- Subventions de la région : 130 058 € (205 568 € en 2024)
- Subvention d'équilibre budget principal : 200 000 € (235 000 € en 2024)

Aucune dépenses d'investissement

Aucune écriture de rattachement n'a été réalisée suite à la décision prise par le conseil communautaire de clôture de ce budget au 31 décembre 2025

Budget annexe Parcs d'Activités Economiques (40005)

Envoyé en préfecture le 13/03/2026
 Reçu en préfecture le 13/03/2026
 Publié le
 ID : 056-200027027-20260310-CFU_BP_2025-BF

Budget Annexe Parcs d'Activités Economiques	Fonctionnement	Investissement	TOTAL
Dépenses	5 286 136,84 €	4 883 427,09 €	10 169 563,93 €
Recettes	5 399 534,42 €	5 032 793,40 €	10 432 327,82 €
Bilan Exercice 2025	113 397,58 €	149 366,31 €	262 763,89 €

Excédent/Déficit reporté 2024	2 658 196,68 €	-4 107 406,46 €	-1 449 209,78 €
--------------------------------------	-----------------------	------------------------	------------------------

Résultats d'exécution 2025	2 771 594,26 €	-3 958 040,15 €	-1 186 445,89 €
-----------------------------------	-----------------------	------------------------	------------------------

Restes à Réaliser Dépenses		0,00 €
Restes à Réaliser Recettes		0,00 €
TOTAL Restes à Réaliser 2025		0,00 €

**Pas d'affectation du résultat de fonctionnement
sur les budgets annexes à compte de stocks**

**Excédent de fonctionnement
à reporter en 2026**

2 771 594,26 €

Budget annexe Parcs d'Activités Economiques (40015)

Envoyé en préfecture le 13/03/2026
 Reçu en préfecture le 13/03/2026
 Publié le
 ID : 056-200027027-20260310-CFU_BP_2025-BF

Dépenses réelles : 433 443 € (681 721 en 2024)

- Charges à caractère général (achats terrains, études et travaux..) : 171 364 € (407 950 € en 2024)
- Charge de gestion courante : 65 683 € en reversement d'excédent au budget principal (70 553 € en 2024)
- Charges financières : 16 295 € en intérêts (21 933 € en 2024) et 180 099 € en capital (181 284 € en 2024)

DEPENSES RELLES 2025 DETAIL PAR PARC	Acquisitions terrains	Frais études	Travaux	Taxes foncières	Charges financière intérêts dette	Rembours. capital dette	Autres	TOTAL
Ambon Muzillac Espace littoral		4 879 €		3 340 €	1 494 €	18 037 €	458 €	28 208 €
Arzal PA de l'Estuaire				158 €				158 €
Arzal PA de La Corne du Cerf		3 044 €	33 930 €	1 870 €	2 987 €	36 064 €		77 895 €
Damgan PA La Lande		921 €	6 837 €	684 €				8 442 €
Marzan PA de Bel Air 1 et 2				159 €	7 306 €	62 995 €		70 460 €
Nivillac PA de La Grée	54 948 €	9 915 €		218 €				65 081 €
Nivillac PA des Métairies		793 €	12 373 €	464 €	3 014 €	44 966 €	3 €	61 613 €
Nivillac PA Cabaray		18 866 €						18 866 €
Noyal Muzillac PA des Buttes								0 €
Péaule PA du Moulin Neuf		14 621 €	1 176 €	451 €	1 494 €	18 037 €		35 779 €
Saint Dolay PA de La Fouée				321 €				321 €
RF Bel Air Sud Marzan				558 €				558 €
RF La Clé des Champs Muzillac								0 €
RF Hinzal Muzillac				380 €				380 €
RF Crignohé Nivillac							65 683 €	65 683 €
TOTAL 2025	54 948 €	53 037 €	54 317 €	8 603 €	16 295 €	180 099 €	66 144 €	433 443 €
<i>Reversement excédent au budget principal</i>					<i>Pour mémoire dépenses 2024</i>			<i>546 237 €</i>

Budgets annexes Parcs d'activités (40005)

Envoyé en préfecture le 13/03/2026

Reçu en préfecture le 13/03/2026

Publié le

ID : 056-200027027-20260310-CFU_BP_2025-BF

Recettes réelles : 696 207 €

- Ventes de terrains : 298 815 € (8 518 m²)
- Rétrocession voiries espaces communs PA Estuaire au budget principal : 325 548 €
- Refacturation aménagement second accès parcelle : 1 493 €
- Loyers terrains : 937 €

RECETTES RELLES 2025 DETAIL PAR PARC	Ventes	Cessions au budget principal	Autres	TOTAL
Ambon Muzillac Espace littoral				0 €
Arzal PA de l'Estuaire		325 548 €	2 679 €	328 227 €
Arzal PA de La Corne du Cerf			691 €	691 €
Dangan PA La Lande	57 600 €			57 600 €
Marzan PA de Bel Air 1 et 2	10 175 €			10 175 €
Nivillac PA de La Grée				0 €
Nivillac PA des Métairies	22 120 €			22 120 €
Noyal Muzillac PA des Buttes				0 €
Péaule PA du Moulin Neuf	187 440 €			187 440 €
Saint Dolay PA de La Fouée	21 480 €		1 493 €	22 973 €
RF Bel Air Sud Marzan			937 €	937 €
RF La Clé des Champs Muzillac				0 €
RF Hinzal Muzillac				0 €
RF Crignohé Nivillac		66 044 €		66 044 €
TOTAL 2025	298 815 €	391 591 €	5 800 €	696 207 €
		<i>Pour mémoire recettes 2024</i>		178 487 €
<i>Fn de commercialisation cession des espaces communs</i>				

Envoyé en préfecture le 13/03/2026

Reçu en préfecture le 13/03/2026

Publié le

ID : 056-200027027-20260310-CFU_BP_2025-BF

Ratios de gestion 2025

Budget principal : Résultat de clôture au 31 décembre 2025

Envoyé en préfecture le 13/03/2026
 Reçu en préfecture le 13/03/2026
 Publié le
 ID : 056-200027027-20260310-CFU_BP_2025-BF

Budget principal	CA 2020	CA 2021	CFU 2022	CFU 2023	CFU 2024	CFU 2025
Recettes de fonctionnement	16 641 209,34 €	17 438 279,32 €	18 421 821,55 €	19 514 480,43 €	20 197 667,99 €	21 695 491,93 €
Dépenses de fonctionnement	14 555 160,34 €	15 503 880,58 €	17 348 409,88 €	18 542 203,60 €	18 754 849,35 €	19 681 801,79 €
RESULTAT FONCTIONNEMENT	2 086 049,00 €	1 934 398,74 €	1 073 411,67 €	972 276,83 €	1 442 818,64 €	2 013 690,14 €
Excédent/Déficit antérieur reporté	2 896 131,87 €	3 844 080,87 €	4 244 041,17 €	4 217 452,84 €	3 989 729,67 €	4 241 459,18 €
RESULTAT au 31-12 avec report	4 982 180,87 €	5 778 479,61 €	5 317 452,84 €	5 189 729,67 €	5 432 548,31 €	6 255 149,32 €
Recettes d'investissement	4 059 416,80 €	4 166 200,87 €	6 067 424,89 €	4 375 533,75 €	5 397 970,45 €	4 558 195,72 €
Dépenses d'investissement	3 107 705,28 €	5 150 806,89 €	4 920 450,46 €	4 969 418,39 €	5 010 271,85 €	4 090 049,40 €
RESULTAT INVESTISSEMENT	951 711,52 €	-984 606,02 €	1 146 974,43 €	-593 884,64 €	387 698,60 €	468 146,32 €
Excédent/Déficit antérieur reporté	-1 027 232,10 €	-75 520,58 €	-961 100,94 €	185 873,49 €	-408 011,15 €	838 723,10 €
RESULTAT au 31-12 avec report	-75 520,58 €	-1 060 126,60 €	185 873,49 €	-408 011,15 €	-20 312,55 €	1 306 869,42 €
RESULTAT GENERAL	3 037 760,52 €	949 792,72 €	2 220 386,10 €	378 392,19 €	1 830 517,24 €	2 481 836,46 €
Excédent/Déficit antérieur reporté	1 868 899,77 €	3 768 560,29 €	3 282 940,23 €	4 403 326,33 €	3 581 718,52 €	5 080 182,28 €
RESULTAT DE CLOTURE	4 906 660,29 €	4 718 353,01 €	5 503 326,33 €	4 781 718,52 €	5 412 235,76 €	7 562 018,74 €

Un excédent dégagé de 2 481 836,46 € sur l'exercice 2025 avec augmentation du résultat de clôture de 2 149 783 €, du notamment à l'intégration des résultats du budget annexe Locations immobilières clôturé le 31 mars 2025.

Budget principal : Capacité d'Autofinancement

Envoyé en préfecture le 13/03/2026

Reçu en préfecture le 13/03/2026

Publié le

ID : 056-200027027-20260310-CFU_BP_2025-BF

BUDGET PRINCIPAL	CA 2021	CFU 2022	CFU 2023	CFU 2024	CFU 2025
Recettes Réelles de Fonctionnement (hors 775)	17 159 323,79 €	18 030 933,84 €	19 207 266,59 €	20 023 451,77 €	20 809 673,91 €
Dépenses Réelles de Fonctionnement	14 597 494,27 €	16 224 483,40 €	17 431 926,92 €	17 588 948,25 €	17 501 923,91 €
CAF Brute	2 561 829,52 €	1 806 450,44 €	1 775 339,67 €	2 434 503,52 €	3 307 750,00 €
<i>CAF Brute en % des RRF (15%)</i>	14,93	10,02	9,24	12,16	15,90
Annuité en capital de la dette	764 142,81 €	718 731,21 €	722 403,12 €	604 447,10 €	914 421,05 €
CAF Nette	1 797 686,71 €	1 087 719,23 €	1 052 936,55 €	1 830 056,42 €	2 393 328,95 €
<i>CAF Nette en % RRF (5 à 7%)</i>	10,48	6,03	5,48	9,14	11,50

Produits réels de fonctionnement Comptes de classe 7 sauf Chap 042 (776, 777, 78) Chap 77 (775) Chap 78	Chapitres recettes	CA 2021	CFU 2022	CFU 2023	CFU 2024	CFU 2025
	o13	89 137,58 €	90 174,76 €	93 370,35 €	119 775,91 €	97 696,47 €
	70	1 422 925,94 €	1 577 466,01 €	1 478 863,20 €	1 484 588,41 €	1 569 969,67 €
	73 et 731	12 103 245,11 €	12 940 479,31 €	13 877 453,50 €	14 648 521,46 €	15 176 801,59 €
	74	3 104 787,16 €	3 181 549,70 €	3 433 044,18 €	3 410 999,36 €	3 539 736,01 €
	75	389 111,06 €	222 895,72 €	289 634,56 €	336 836,17 €	409 016,72 €
	76	10 658,60 €	10 437,48 €	11 115,06 €	10 287,89 €	7 140,00 €
	78	0,00 €	7 549,67 €	23 124,47 €	12 388,64 €	9 055,49 €
	77 (excepté 775 produits de cession)	39 458,34 €	381,19 €	661,27 €	53,93 €	257,96 €
TOTAL Produits réel de fonctionnement	17 159 323,79 €	18 030 933,84 €	19 207 266,59 €	20 023 451,77 €	20 809 673,91 €	
Charges réelles de fonctionnement Comptes classe 6 sauf Chap 042 (675, 676, 68) Chap 68	Chapitres dépenses	CA 2021	CFU 2022	CFU 2023	CFU 2024	CFU 2025
	o11	4 373 439,84 €	4 764 897,05 €	5 027 739,79 €	4 906 267,38 €	5 133 100,40 €
	o12	3 150 434,57 €	3 469 101,44 €	3 583 133,82 €	3 730 548,77 €	3 671 622,83 €
	o14	3 235 519,96 €	3 278 266,00 €	3 418 575,21 €	3 492 207,87 €	3 564 535,43 €
	65	3 719 705,26 €	4 608 887,73 €	5 223 067,81 €	5 306 235,00 €	4 989 596,48 €
	66	103 699,15 €	96 505,44 €	144 258,43 €	136 247,82 €	138 983,87 €
	67	14 695,49 €	6 825,74 €	10 414,00 €	2 306,84 €	653,90 €
	68	0,00 €	0,00 €	24 737,86 €	15 134,57 €	3 431,00 €
TOTAL Charges réelles fonctionnement	14 597 494,27 €	16 224 483,40 €	17 431 926,92 €	17 588 948,25 €	17 501 923,91 €	

Consolidé : Résultat de clôture au 31 décembre 2025

Envoyé en préfecture le 13/03/2026

Reçu en préfecture le 13/03/2026

Publié le

ID : 056-200027027-20260310-CFU_BP_2025-BF

Consolidé Budgets Principal et annexes	CA 2020	CA 2021	CFU 2022	CFU 2023	CFU 2024	CFU 2025
Recettes de fonctionnement	24 087 297,38 €	25 651 879,92 €	24 834 194,89 €	25 268 075,25 €	26 315 695,97 €	27 631 330,71 €
Dépenses de fonctionnement	21 722 794,86 €	23 371 157,23 €	23 281 043,51 €	24 269 258,25 €	24 873 789,92 €	25 403 018,37 €
RESULTAT FONCTIONNEMENT	2 364 502,52 €	2 280 722,69 €	1 553 151,38 €	998 817,00 €	1 441 906,05 €	2 228 312,34 €
Excédent/Déficit antérieur reporté	4 707 800,92 €	5 934 203,44 €	6 514 926,13 €	6 968 077,51 €	6 766 894,51 €	7 007 482,89 €
RESULTAT au 31-12 avec report	7 072 303,44 €	8 214 926,13 €	8 068 077,51 €	7 966 894,51 €	8 208 800,56 €	9 235 795,23 €
Recettes d'investissement	10 551 270,55 €	10 832 957,56 €	11 187 928,29 €	9 323 901,91 €	10 305 070,44 €	9 591 208,61 €
Dépenses d'investissement	9 493 598,61 €	11 426 594,87 €	10 153 461,20 €	10 050 111,66 €	10 384 276,61 €	8 973 476,49 €
RESULTAT INVESTISSEMENT	1 057 671,94 €	-593 637,31 €	1 034 467,09 €	-726 209,75 €	-79 206,17 €	617 732,12 €
Excédent/Déficit antérieur reporté	-3 911 140,29 €	-2 853 468,35 €	-3 447 105,66 €	-2 412 638,57 €	-3 138 848,32 €	-3 233 601,09 €
RESULTAT au 31-12 avec report	-2 853 468,35 €	-3 447 105,66 €	-2 412 638,57 €	-3 138 848,32 €	-3 218 054,49 €	-2 615 868,97 €
RESULTAT GENERAL	3 422 174,46 €	1 687 085,38 €	2 587 618,47 €	272 607,25 €	1 362 699,88 €	2 846 044,46 €
Excédent/Déficit antérieur reporté	796 660,63 €	3 080 735,09 €	3 067 820,47 €	4 555 438,94 €	3 628 046,19 €	3 773 881,80 €
RESULTAT DE CLOTURE	4 218 835,09 €	4 767 820,47 €	5 655 438,94 €	4 828 046,19 €	4 990 746,07 €	6 619 926,26 €

Un excédent dégagé de 2 846 044 € sur l'exercice 2025 avec une augmentation du résultat de clôture de 1 629 180 €

- 2 budgets en excédent de clôture : budget principal et budget annexe SPANC
- 1 budget en excédent de clôture après versement d'une subvention d'équilibre par le budget principal : Transports scolaires (clôturé le 31/12/2025)
- 58 ➤ 1 budget en déficit de clôture : budget annexe Parcs d'activités économiques

Consolidé : Capacité d'Autofinancement (CAF)

Envoyé en préfecture le 13/03/2026

Reçu en préfecture le 13/03/2026

Publié le

ID : 056-200027027-20260310-CFU_BP_2025-BF

BUDGETS PRINCIPAL ET ANNEXES	CA 2021	CFU 2022	CFU 2023	CFU 2024	CFU 2025
Recettes Réelles de Fonctionnement	19 528 252,75 €	19 451 483,06 €	20 079 280,86 €	21 028 013,95 €	22 042 185,04 €
Dépenses Réelles de Fonctionnement	15 798 014,23 €	17 032 421,59 €	18 206 749,77 €	18 797 076,85 €	18 190 128,09 €
CAF Brute	3 730 238,52 €	2 419 061,47 €	1 872 531,09 €	2 230 937,10 €	3 852 056,95 €
<i>CAF Brute en % des RRF (15%)</i>	19,10	12,44	9,33	10,61	17,48
Annuité en capital de la dette	1 282 089,87 €	1 173 110,85 €	983 985,76 €	859 321,28 €	1 108 524,94 €
Dont Prêt relais (In fine sur 3 ans)					
CAF Nette	2 448 148,65 €	1 245 950,62 €	888 545,33 €	1 371 615,82 €	2 743 532,01 €
<i>CAF Nette en % RRF (5 à 7%)</i>	12,54	6,41	4,43	6,52	12,45

Produits réels de fonctionnement	Chapitres recettes	CA	CFU	CFU	CFU	CFU
		2021	2022	2023	2024	2025
Comptes de classe 7 sauf Chap 042 (776, 777, 78) et Chap 77- 775	013	89 137,58 €	90 174,76 €	93 370,35 €	119 775,91 €	97 696,47 €
	70	3 211 782,71 €	2 390 993,73 €	1 813 648,59 €	1 898 559,98 €	2 462 982,21 €
	73	12 103 245,11 €	12 940 479,31 €	13 877 453,50 €	14 648 521,46 €	15 176 801,59 €
	74	3 575 143,61 €	3 678 165,89 €	3 911 784,83 €	3 851 567,22 €	3 870 485,39 €
	75	498 545,33 €	333 245,92 €	341 322,79 €	479 058,92 €	409 016,97 €
	76	10 658,60 €	10 437,48 €	11 115,06 €	10 287,89 €	7 140,00 €
	78	0,00 €	7 549,67 €	23 124,47 €	12 388,64 €	10 523,45 €
	77 (excepté 775 produits de cession)	39 739,81 €	436,30 €	7 461,27 €	7 853,93 €	7 538,96 €
TOTAL Produits réel de fonctionnement	19 528 252,75 €	19 451 483,06 €	20 079 280,86 €	21 028 013,95 €	22 042 185,04 €	

Charges réelles de fonctionnement	Chapitres dépenses	CA	CFU	CFU	CFU	CFU
		2021	2022	2023	2024	2025
Comptes classe 6 sauf chap 042 675, 676, 68	011	5 238 027,49 €	5 456 539,20 €	5 668 181,78 €	5 897 085,67 €	5 651 218,22 €
	012	3 228 125,11 €	3 552 063,56 €	3 669 413,33 €	3 831 097,60 €	3 758 192,58 €
	014	3 235 519,96 €	3 278 266,00 €	3 418 575,21 €	3 492 207,87 €	3 564 535,43 €
	65	3 935 564,55 €	4 608 887,94 €	5 230 285,04 €	5 384 871,14 €	5 055 583,51 €
	66	144 217,63 €	129 409,15 €	184 832,55 €	174 303,16 €	155 278,45 €
	67	16 559,49 €	7 255,74 €	10 724,00 €	2 376,84 €	1 153,90 €
	68	0,00 €	0,00 €	24 737,86 €	15 134,57 €	4 166,00 €
	TOTAL Charges réelles fonctionnement	15 798 014,23 €	17 032 421,59 €	18 206 749,77 €	18 797 076,85 €	18 190 128,09 €

Envoyé en préfecture le 13/03/2026

Reçu en préfecture le 13/03/2026

Publié le

ID : 056-200027027-20260310-CFU_BP_2025-BF

Etat de la dette

Etat de la dette au 31 décembre 2025

Envoyé en préfecture le 13/03/2026
 Reçu en préfecture le 13/03/2026
 Publié le
 ID : 056-200027027-20260310-CFU_BP_2025-BF

DETTE BUDGET PRINCIPAL	Montant
Capital restant dû au 01/01/2025	4 553 298,30 €
Amortissement de la dette en 2025	-914 421,05 €
CRD Emprunts transférés du BA Locations immo.	559 423,87 €
Capital restant dû au 31/12/2025	4 198 301,12 €

En 2025

- 5 emprunts arrivés à échéance
- 5 emprunts remboursés par anticipation
- Aucun nouvel emprunt souscrit

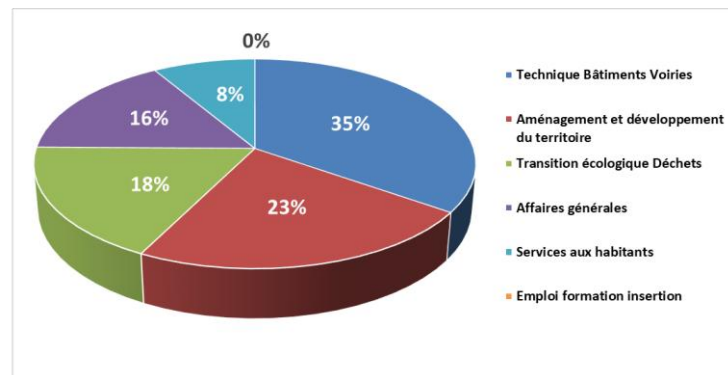
Dette par habitant au 31/12/2025 (Pop. INSEE dc) :

- **Budget principal : 141 €** (155 € en 2024)
- **Budgets en consolidé : 168 €** (208 € en 2024)

DETTE BUDGETS ANNEXES	BA Locations Immobilières	BA Parcs activités	Montant TOTAL
Capital restant dû au 01/01/2025	573 428,32 €	982 074,91 €	1 555 503,23 €
Amortissement de la dette en 2025	-14 004,45 €	-180 099,44 €	-194 103,89 €
CRD Emprunts transférés au budget principal	-559 423,87 €		-559 423,87 €
Capital restant dû au 31/12/2025	0,00 €	801 975,47 €	801 975,47 €

DETTE EN CONSOLIDEE	Montant
Capital restant dû au 01/01/2025	6 108 801,53 €
Amortissement de la dette en 2025	-1 108 524,94 €
Opérations entre budgets	0,00 €
Capital restant dû au 31/12/2025	5 000 276,59 €

Répartition en consolidé par compétences



Evolution de la dette 2020-2025 Consolidé

Envoyé en préfecture le 13/03/2026

Reçu en préfecture le 13/03/2026

Publié le

ID : 056-200027027-20260310-CFU_BP_2025-BF

Ré-endettement / Désendettement	Budget Principal	Budget Annexe Locations Immobilières	Budget Annexe Parcs d'activités	TOTAL Consolidé
Encours de la dette au 31 décembre 2019	5 098 297 €	1 350 612 €	2 407 307 €	8 856 216 €
2020 Désendettement	-797 775 €	-121 613 €	-689 047 €	-1 608 435 €
2021 Désendettement	-764 143 €	-336 623 €	-181 324 €	-1 282 090 €
2022 Ré-endettement	1 081 269 €	-205 293 €	-186 571 €	689 404 €
2023 Désendettement	-759 903 €	-59 103 €	-187 006 €	-1 006 012 €
2024 Ré-endettement	695 553 €	-54 551 €	-181 284 €	459 718 €
2025 Désendettement	-914 421 €	-14 004 €	-180 099 €	-1 108 525 €
2025 Transfert entre budgets	559 424 €	-559 424 €		0 €
TOTAL Désendettement sur 6 ans	-899 996 €	-1 350 612 €	-1 605 332 €	-3 855 940 €

Encours de la dette au 31 décembre 2025	4 198 301 €	0 €	801 975 €	5 000 276 €
--	--------------------	------------	------------------	--------------------

Evolution CRD sans nouveaux prêts	Budget Principal	Budget Annexe Locations Immobilières	Budget Annexe Parcs d'activités	TOTAL Consolidé	Total désendettement ou ré-endettement
Encours de la dette au 1er janvier 2025	4 553 298 €	573 428 €	982 075 €	6 108 802 €	
Encours de la dette au 1er janvier 2026	4 198 301 €	0 €	801 975 €	5 000 277 €	-1 108 525 €
Encours de la dette au 1er janvier 2027	3 557 630 €	0 €	635 200 €	4 192 830 €	-807 447 €
Encours de la dette au 1er janvier 2028	3 172 051 €	0 €	482 480 €	3 654 530 €	-538 299 €
Encours de la dette au 1er janvier 2028	2 793 456 €	0 €	327 268 €	3 120 724 €	-533 806 €
					-2 988 077 €

Dette par habitant

Envoyé en préfecture le 13/03/2026
 Reçu en préfecture le 13/03/2026
 Publié le
 ID : 056-200027027-20260310-CFU_BP_2025-BF

Ratios endettement Budget Principal	2020	2021	2022	2023	2024	2025
Nombre habitants INSEE dc	27 942	28 299	28 665	29 034	29 300	29 691
Encours de la dette au 31/12	4 300 522 €	3 536 379 €	4 617 648 €	3 857 745 €	4 553 298 €	4 198 301 €
Dette par habitant	154 €	125 €	161 €	133 €	155 €	141 €
Annuité de la dette	797 775 €	764 143 €	718 731 €	759 903 €	604 447 €	914 421 €
Annuité par habitant	29 €	27 €	25 €	26 €	21 €	31 €

Ratios endettement Budgets consolidés (Principal et annexes)	2020	2021	2022	2023	2024	2025
Nombre habitants INSEE	27 942	28 299	28 665	29 034	29 300	29 691
Encours de la dette au 31/12	7 247 781 €	5 965 691 €	6 655 095 €	5 649 083 €	6 108 802 €	5 000 277 €
Dette par habitant	259 €	211 €	232 €	195 €	208 €	168 €
Annuité de la dette	1 608 435 €	1 282 090 €	1 110 596 €	1 006 012 €	840 282 €	1 108 525 €
Annuité par habitant	58 €	45 €	39 €	35 €	29 €	37 €

DGFIP Etat de la dette au 31/12/2024 Données consolidées (Même strate)	Nombre hab	Encours dette totale par hab	Encours dette bancaire par hab	Annuité par hab
CC Sud Retz Atlantique Mâhecoul (44)	25 944	122 €	69 €	9 €
CC Cote d'Emeraude Pleurtuit (35)	29 271	135 €	107 €	23 €
Arc Sud Bretagne (56)	29 300	221 €	218 €	35 €
Questembert Com. (56)	24 807	355 €	183 €	21 €
CC Sud Estuaire Paimboeuf (44)	31 460	400 €	397 €	63 €
CC Pays de Lesneven (29)	28 251	482 €	453 €	47 €
CC Pays de Dol Baie Mont St Michel(35)	24 429	629 €	494 €	47 €
Liffré Cormier Communauté (35)	28 177	647 €	595 €	59 €
CC Pleyben Chateaulin Porzay (29)	23 783	742 €	515 €	51 €
CC St Méén Montauban (35)	27 754	777 €	298 €	55 €
CC Presqu'île de Crozon-Aulne (29)	23 109	851 €	851 €	106 €

**Situation
Endettement au
31/12/2024
EPCI même strate**

Structure de la dette consolidée et ratios

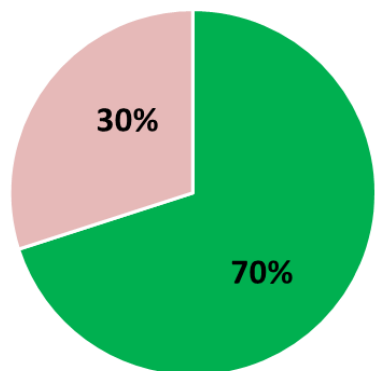
Envoyé en préfecture le 13/03/2026

Reçu en préfecture le 13/03/2026

Publié le

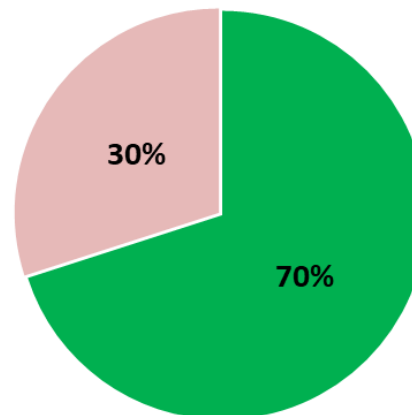
ID : 056-200027027-20260310-CFU_BP_2025-BF

CRD consolidé au 31/12/2024



■ Taux fixe ■ Taux variable

CRD Consolidé au 31/12/2025



■ Taux fixe
■ Taux variable

Evolution du Taux d'intérêt moyen :

BUDGET PRINCIPAL	CA 2021	CFU 2022	CFU 2023	CFU 2024	CFU 2025
Encours de la dette	3 536 379,43 €	4 617 648,22 €	3 857 745,28 €	4 553 298,30 €	4 198 301,12 €
Intérêts réglés à échéance	103 699,15 €	95 248,64 €	143 151,71 €	132 578,43 €	146 586,23 €
Taux d'intérêt moyen de la dette en %	2,41%	2,69%	3,10%	3,44%	3,22%

CONSOLIDE (Budgets principal et annexes)	CA 2021	CFU 2022	CFU 2023	CFU 2024	CFU 2025
Encours de la dette	5 965 691,12 €	6 655 095,28 €	5 649 083,35 €	6 108 801,53 €	5 000 276,59 €
Intérêts réglés à échéance	144 217,63 €	126 582,97 €	180 922,12 €	169 874,95 €	167 372,69 €
Taux d'intérêt moyen de la dette en %	1,99%	2,12%	2,72%	3,01%	2,74%

Capacité de désendettement

Ce ratio traduit le nombre d'années de CAF qui seraient nécessaires au remboursement de la dette, si elles y étaient totalement consacrées. On estime qu'au-delà de 10 ans, la capacité de remboursement est faible.

BUDGET PRINCIPAL	CA 2021	CFU 2022	CFU 2023	CFU 2024	CFU 2025
Encours total de la dette au 31/12 de l'année	3 536 379,43 €	4 617 648,22 €	3 857 745,28 €	4 553 298,30 €	4 198 301,12 €
CAF Brute	2 561 829,52 €	1 806 450,44 €	1 775 339,67 €	2 434 503,52 €	3 307 750,00 €
Capacité de remboursement de la dette	1,38	2,56	2,17	1,87	1,27

CONSOLIDE (Budgets principal et annexes)	CA 2021	CFU 2022	CFU 2023	CFU 2024	CFU 2025
Encours total de la dette au 31/12 de l'année	5 965 691,12 €	6 655 095,28 €	5 649 083,35 €	6 108 801,53 €	5 000 276,59 €
CAF Brute	3 730 238,52 €	2 419 061,47 €	1 872 531,09 €	2 230 937,10 €	3 852 056,95 €
Capacité de remboursement de la dette	1,60	2,75	3,02	2,74	1,30

Poids de la dette (inférieur à 15%)

BUDGET PRINCIPAL	CA 2021	CFU 2022	CFU 2023	CFU 2024	CFU 2025
Annuité de la dette	764 142,81 €	718 731,21 €	722 403,12 €	604 447,10 €	914 421,05 €
Recettes réelles de fonctionnement	17 159 323,79 €	18 030 933,84 €	19 207 266,59 €	20 023 451,77 €	20 809 673,91 €
Poids de la dette en %	4,45	3,99	3,76	3,02	4,39

CONSOLIDE (Budgets principal et annexes)	CA 2021	CFU 2022	CFU 2023	CFU 2024	CFU 2025
Annuité de la dette	1 282 089,87 €	1 173 110,85 €	983 985,76 €	859 321,28 €	1 108 524,94 €
Recettes réelles de fonctionnement	19 528 252,75 €	19 451 483,06 €	20 079 280,86 €	21 028 013,95 €	22 042 185,04 €
Poids de la dette en %	6,57	6,03	4,90	4,09	5,03